



# **VIHAR rendszer**

## *Felhasználói kézikönyv*

Versenyzői funkciók



# Tartalomjegyzék

## Tartalom

Tartalomjegyzék	1
Bevezető	2
Belépés és jelszó	2
Regisztráció	2
Bejelentkezés	2
Elfelejtett jelszó	3
Kezdőoldal	6
Jelszómódosítás	7
Profil/Saját adatlap	8
Sportorvosi engedély hosszabbítása	10
Hajóvezetői engedély hosszabbítása	12
Nemzetközi eredmények megtekintése	13
Saját Tagszervezet adatlap	13
Versenyek, nevezés	14
Versenyek keresése	14
Nevezés	15
Nagyhajós nevezés	16
Kishajós nevezés	18
Nevezések fizetése	19
Nevezéseim	21
Ranglisták	21
Hajók	23
Új hajó regisztrálása	23
Hajóhoz kapcsolódó dokumentumok feltöltése	24
Regisztrációs adatlap feltöltése, módosítása	25
Tulajdonos váltás	27
Publikus hajóadatok	27
Kijelentkezés	28
Ábrajegyzék	29

---

## Bevezető

---

Jelen dokumentum célja a Magyar Vitorlás Szövetség VIHAR rendszerének felhasználói szintű bemutatása.

A rendszer a dokumentum írásának pillanatában a <http://www.vihar.hunsail.hu/> webcímen érhető el.

---

## Belépés és jelszó

---

A felhasználói kézikönyv jelen verziójában csak a **versenyzők** által használható funkciókat mutatjuk be.

### Regisztráció

A rendszer használatához az MVSZ egy tagszervezeténél történő leigazolás szükséges. A leigazolás és első éves versenyengedély megigénylésekor a regisztrációt a versenyző tagszervezete kezdeményezi. A regisztrációhoz a tagszervezet által küldött űrlapok kitöltése, a tagsági és a versenyengedély díjának megfizetése, a versenyengedély-kérő lap kitöltése és egy profilkép megküldése szükséges a tagszervezet részére. A regisztrációt a Magyar Vitorlás Szövetség adminisztrátorának jóvá kell hagynia.

A regisztráció során minden felhasználó kap egy e-mailt a megadott e-mail címére, amiben a felhasználói neve és jelszava is megtalálható. A felhasználói név *sorszám/év* formában kerül kiküldésre, az e-mailben megküldött jelszót kérjük, hogy az első bejelentkezéskor változtassa meg!

### Bejelentkezés

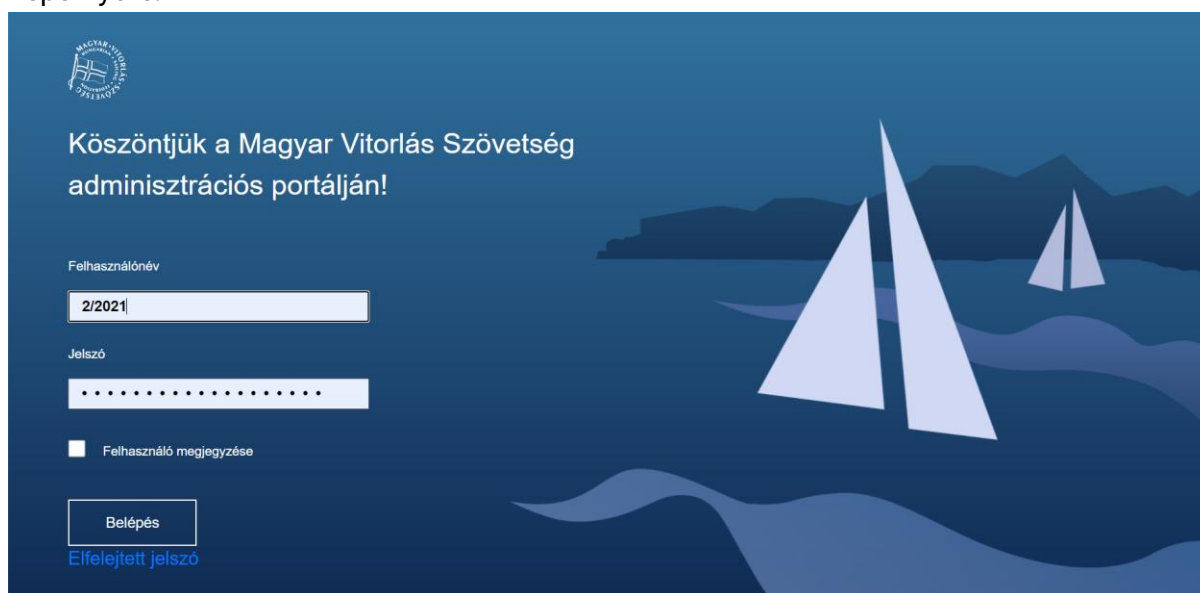
A bejelentkezéshez szükséges a regisztráció során előállított egyedi azonosító. Ezt az azonosítót nagyon fontos jól megjegyezni, mert a későbbiekben a bejelentkezéshez mindig szükség lesz rá.

A bejelentkezéshez nyissuk meg a nyitóoldalt az alábbi linken: <http://www.vihar.hunsail.hu/>



1. ábra: Nyitóoldal

A „Bejelentkezés” gombra kattintva a rendszer átirányít bennünket a Bejelentkezési képernyőre.

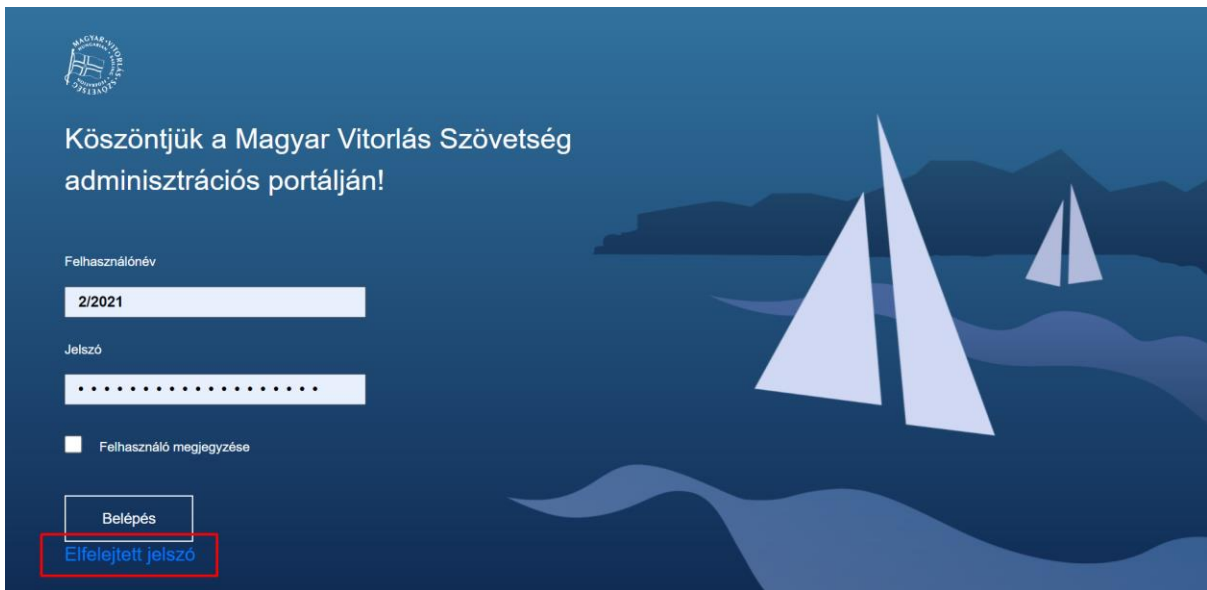


2. ábra: Bejelentkezési képernyő

A felhasználónév/jelszó páros megadása után amennyiben az adatok helyesek, sikeresen bejelentkezünk a rendszerbe.


## Elfelejtett jelszó

Amennyiben a jelszót elfelejtettük, vagy még nem kaptuk meg, kérhetünk jelszóemlékeztetőt. A funkciót a bejelentkezés képernyőn találjuk az „Elfelejtett jelszó” linkre kattintva.



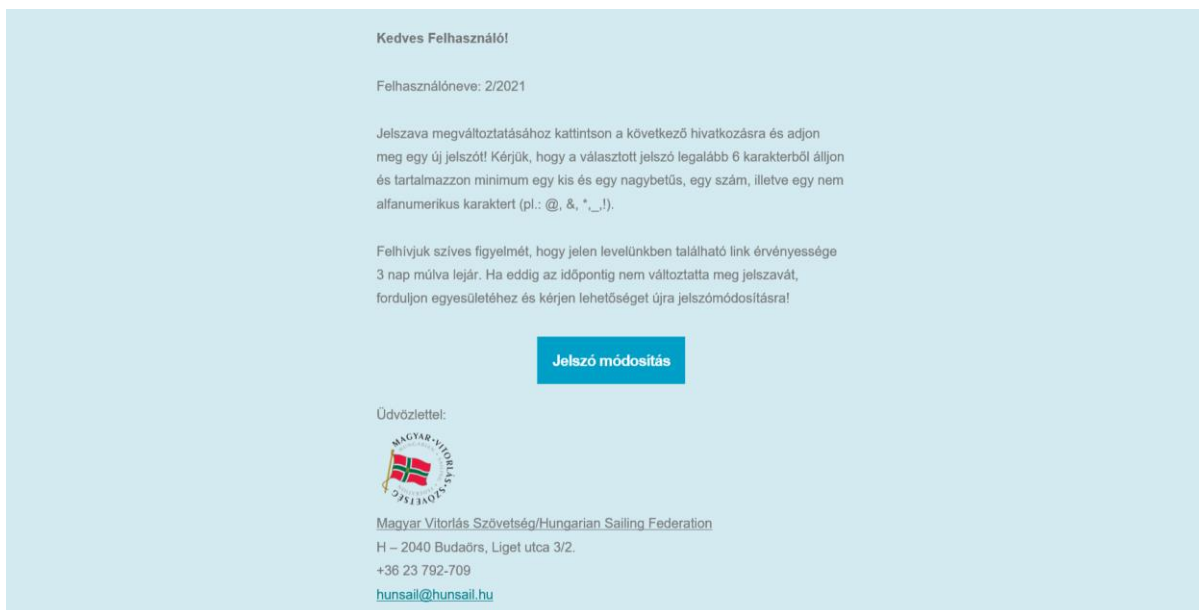
3. ábra: Elfelejtett jelszó link

A link átnavigál minket az „Elfelejtett jelszó” oldalra.



4. ábra: Elfelejtett jelszó oldal

Az elfelejtett jelszó oldalon lehetőségünk van megadni az egyedi azonosítónkat (felhasználónév) majd az „Elküld” gombra kattintva néhány percen belül a rendszer elküldi a megadott e-mail címre a jelszó módosításhoz szükséges e-mailt.



5. ábra: Elfelejtett jelszó e-mail



6. ábra: Jelszóváltoztatás

Az e-mailben megtaláljuk a felhasználónevünket, illetve egy linket. A linkre kattintva a rendszer elnavigál minket egy oldalra, ahol megadhatjuk az új jelszót. **(A jelszó minimum 6 karakter hosszú kell, hogy legyen, és tartalmaznia kell kis és nagy betűt, számot, valamint speciális karaktert!)** Amennyiben a jelszó nem megfelelő, erre figyelmeztet minket a rendszer.

Amennyiben sikeresen megadtuk az adatokat, az alábbi képernyőre jutunk.

A jelszómódosításhoz küldött e-mailben található link 3 napig nyújt lehetőséget a jelszó módosításra. Ha a határidőn belül nem történik meg a módosítás, újra be kell nyújtani az igényt.

Amennyiben a felhasználónevére sem emlékszik, forduljon tagszervezetéhez, aki elküldi Önnek a jelszómódosító e-mailt.



7. ábra: Sikeres jelszóváltoztatás

## Kezdőoldal

Sikeres bejelentkezés után a kezdőoldalra jutunk. A főoldalon jobb felső sarokban megjelenik az avatárunk, illetve a felhasználói nevünk, valamint a szerepkörünk (versenyző). A mellette lévő főkapcsoló ikonra kattintva van lehetőségünk kijelentkezni.

A főoldal bal oldalán helyezkedik a menürendszer, aminek segítségével elérjük az egyes funkciókat.



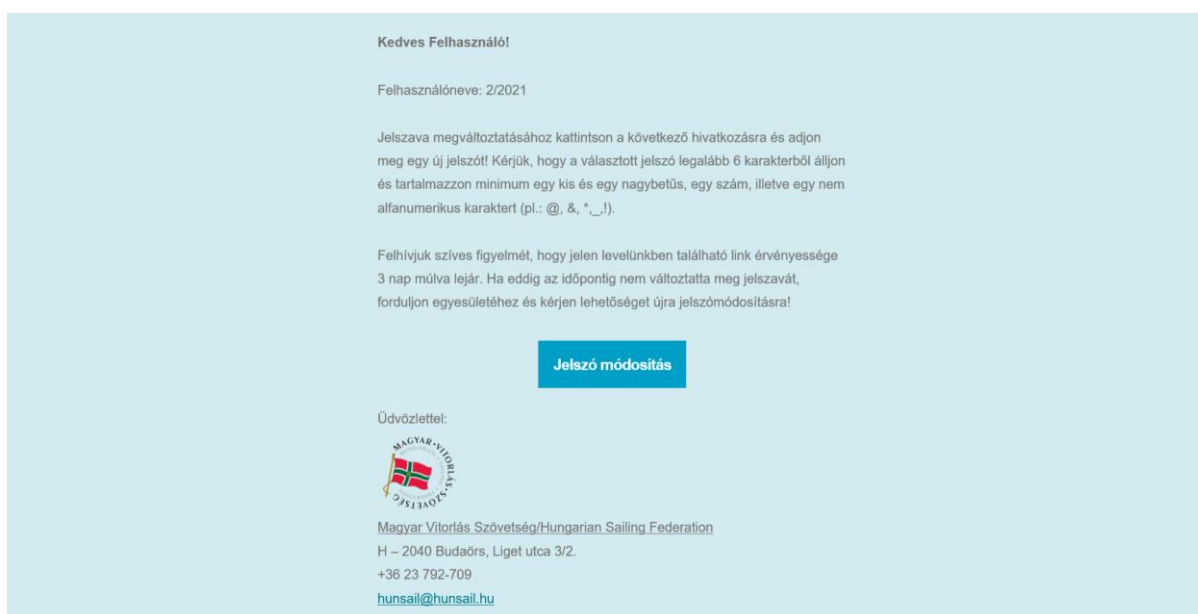
8. ábra: Kezdőoldal

## Jelszómódosítás

A versenyzői menü bal oldalán lévő „Jelszómódosításra” kattintva a rendszer küld számunkra egy jelszómódosító e-mailt.



9. ábra: Jelszómódosítás menü



10. ábra: Jelszómódosítás e-mail

Az e-mailben megtaláljuk a felhasználónevünket, illetve egy linket. A linkre kattintva a rendszer elnavigál minket egy oldalra, ahol megadhatjuk az új jelszót. **(A jelszó minimum 6 karakter hosszú kell, hogy legyen, és tartalmaznia kell kis és nagy betűt, számot, valamint speciális karaktert!)** Amennyiben nem megfelelő a jelszó, erre figyelmeztet minket a rendszer.

Amennyiben sikeresen megadtuk az adatokat az alábbi képernyőre jutunk.

A jelszómódosításhoz küldött e-mailben található link 3 napig nyújt lehetőséget a jelszó módosításra. Ha a határidőn belül nem történik meg a módosítás, újra be kell nyújtani az igényt.



Az oldal figyelmeztet bennünket az esetleges hibákra.



The screenshot shows a web form for changing a password. At the top, there is a red error box with the following text:

**Error**

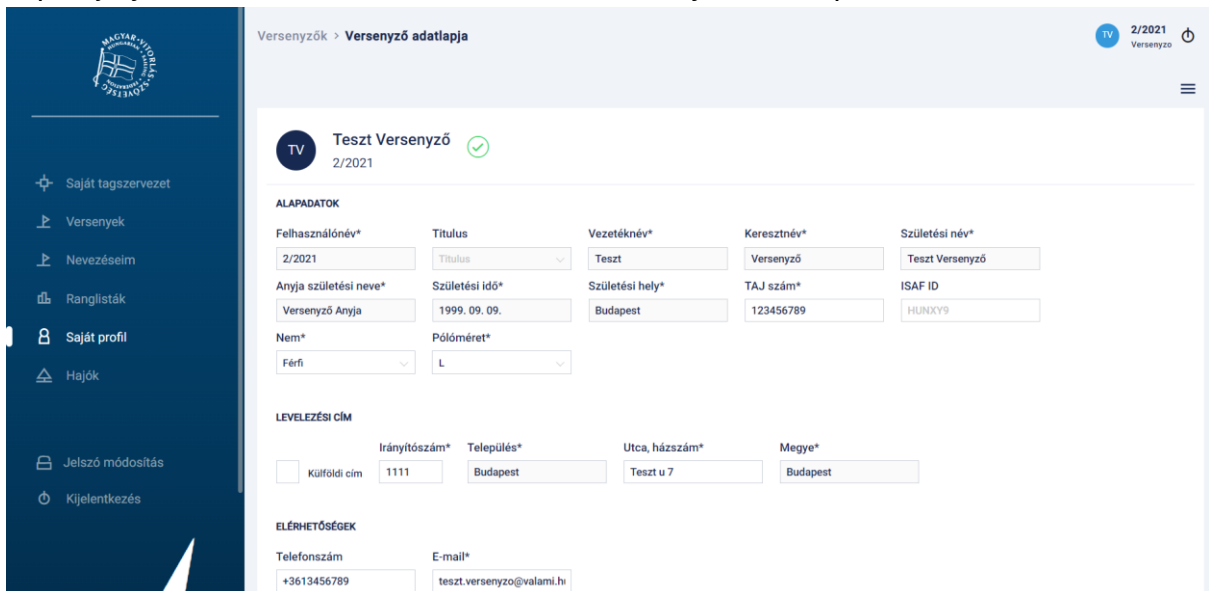
- A jelszónak legalább 6 karakterből kell állnia.
- A jelszónak legalább egy nem alfanumerikus karaktert (pl. '@','&',!','\_') kell tartalmaznia.
- A jelszónak legalább egy kisbetűt ('a'-'z') kell tartalmaznia.
- A jelszónak legalább egy nagybetűt kell tartalmaznia ('A'-'Z').

Below the error box, the form is titled "Jelszó megváltoztatása". It contains three input fields: "Felhasználónév" (username) with the value "2/2021", "Jelszó" (password), and "Jelszó megerősítése" (confirm password). A "Mentés" (Save) button is located at the bottom left of the form area.

11. ábra: Jelszómódosítás

## Profil/Saját adatlap

A versenyzői főoldal baloldalán lévő menü „Saját profil” menüpontot választva, vagy a képernyő jobb felső sarkában lévő avatárra kattintva jutunk el a profiloldalunkhoz.



The screenshot shows a user profile page for a competitor. The page title is "Versenyzők > Versenyző adatlapja". The user is identified as "Teszt Versenyző" with a profile picture and a green checkmark. The page is divided into several sections:

- ALAPADATOK**: Fields for "Felhasználónév\*" (2/2021), "Titulus" (dropdown), "Vezetéknév\*" (Teszt), "Keresztnév\*" (Versenyző), "Születési név\*" (Teszt Versenyző), "Anyja születési neve\*" (Versenyző Anyja), "Születési idő\*" (1999. 09. 09.), "Születési hely\*" (Budapest), "TAJ szám\*" (123456789), "ISAF ID" (HUNXY9), "Nem\*" (Férfi), and "Pólóméret\*" (L).
- LEVELEZÉSI CÍM**: Fields for "Irányítószám\*" (1111), "Település\*" (Budapest), "Utca, házszám\*" (Teszt u 7), "Megye\*" (Budapest), and a checkbox for "Külföldi cím".
- ELÉRHETŐSÉGEK**: Fields for "Telefonszám" (+3613456789) and "E-mail\*" (teszt.versenyzo@valami.hu).

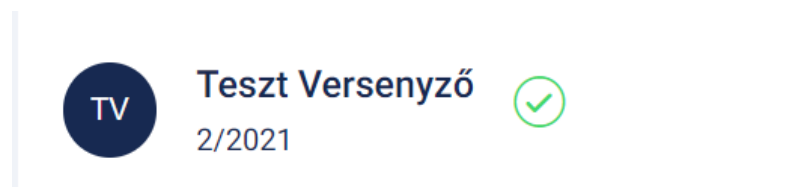
A sidebar on the left contains navigation links: "Saját tagszervezet", "Versenyek", "Nevezéseim", "Ranglisták", "Saját profil", "Hajók", "Jelszó módosítás", and "Kijelentkezés".

12. ábra: Versenyzői profil oldal

A versenyzői profiloldalon lehetőségünk van megtekinteni a rendszerben tárolt adatainkat, valamint a levelezési cím, illetve elérhetőség blokkban lévő adatunkat módosítani is tudjuk. Az adatok módosításához adjuk meg az új adatokat, majd nyomjunk rá a „Változtatások mentése” gombra.

Amennyiben adatainkban változás következik be, úgy azt jelezhetjük a versenyengedély-kérő lapon, vagy év közben a szabadon szerkeszthető mezőket magunk is átírhatjuk a VIHAR rendszerben. Ha olyan személyes adat változott, melyet nincs lehetőség az adatlapon szerkeszteni, azt jelezhetjük a [hunsail@hunsail.hu](mailto:hunsail@hunsail.hu) email címen is.

A profiloldal tetején láthatjuk az avatárunkat, az aktuális státuszunkat, illetve az egyedi azonosítónkat:



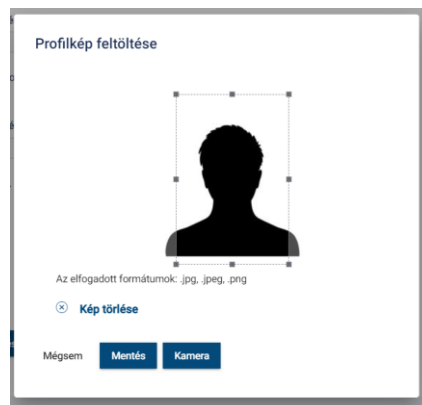
13. ábra: Profil fejléc

A státuszunk „zöld pipa”, amennyiben rendelkezünk érvényes MVSZ engedéllyel **ÉS** érvényes Sportorvosi engedéllyel. Amennyiben az egyik nem érvényes, a státuszunk „piros x” lesz. Csak érvényes „zöld pipa” státusszal lehet a versenyekre nevezni.

Az avatárunkra kattintva, vagy a profiloldal alján a „Profilkép feltöltése” részen a „Feltöltés” gombra kattintva lehetőségünk van saját profilkép feltöltésére is. Ehhez megfelelő formátumú (.jpg, .jpeg, .png) képfájlt kell feltöltenünk, vagy a „Kamera” gombot használva fényképet is készíthetünk. Érdemes figyelni a megfelelő méretarányú igazolványkép formátumra, valamint arra, hogy a rendszerben ebből csak a kép közepe fog megjelenni!

### **FONTOS!!**

A profilkép elfogadása MVSZ Adminisztrátori jóváhagyáshoz kötött, így nem automatikusan jelenik meg a rendszerben az új profilkép. Az elfogadási folyamat akár néhány napot is igénybe vehet!



14. ábra: Profilkép feltöltés



15. ábra: Avatár a profilkép elfogadása után

A profiloldalunk alján találjuk az aktuális egyesületünket, illetve az aktuális engedélyeinket.


**KLUB**

Klub\*  
TESZT  Sportszerződéses sportoló

**ENGEDÉLYEK**

MVSZ versenyengedély

2022. 03. 30. - 2022. 12. 31.

 2-2021\_MVSZLicenz.p...


Sportorvosi engedély érvényessége

2022. 05. 02. - 2023. 05. 02.

 2-2021\_SportorvosiEn...

Hajóvezetői engedély érvényessége

2021. 01. 01. - 2022. 12. 31.

 hajovezetoi.pdf...

**PROFILKÉP**

16. ábra: Profil, engedélyek

Az egyes engedélyekhez csatolt fájlokra kattintva lehetőségünk van az aktuális engedélyünkhöz csatolt fájlok letöltésére is.


## Sportorvosi engedély hosszabbítása

Amennyiben a személyes adataink helyesek és az orvos feltölti az OSEI rendszerbe a sportorvosi engedélyünket, akkor az a VIHAR rendszerben automatikusan frissül.

Lehetőség van továbbra is az engedélyt kézzel feltölteni a profil oldalon:

Sportorvosi engedély érvényessége

2018. 04. 08. - 2019. 04. 08.

 10-2017\_SportorvosiE...

17. ábra: Engedély hosszabbítása

A sportorvosi engedély hosszabbításához kattintsunk a képen látható „Feltöltés” gombra. A kattintás hatására megjelenik a „Sportorvosi engedély feltöltése” ablak.

18. ábra: Sportorvosi felöltés

A sportorvosi engedély felöltéséhez meg kell adni a kért adatokat, illetve egy pdf, jpg vagy png dokumentumban csatolni kell az engedélyt. A feltöltést a hibátlanul kitöltött űrlapon a „Mentés” gombra kattintva tehetjük meg.

**FONTOS!!**

A dokumentum felcsatolása nem elegendő annak beküldéséhez! A saját profiloldalon meg kell nyomni a változtatások mentése nyomógombot. Erre a rendszer a dokumentum csatolást követően figyelmeztet:

Az engedély végleges mentéséhez a **Változtatások mentése** gomb megnyomása szükséges.

[Bezárás](#)

19. ábra: Mentés figyelmeztetés


A sportorvosi elfogadása MVSZ Adminisztrátori jóváhagyáshoz kötött, így nem automatikusan jelenik meg a rendszerben. Az elfogadási folyamat akár néhány napot is igénybe vehet így nem célszerű azt a verseny előtti utolsó napra hagyni!

## Hajóvezetői engedély hosszabbítása

A profiloldalon lehetőségünk van a hajóvezetői engedélyünk feltölteni, vagy a korábban megadott vezetői engedély érvényességét az új kiállított okmány alapján frissíteni a rendszerben.

Hajóvezetői engedély érvényessége

ÉÉÉÉ. HH. NN. - ÉÉÉÉ. HH. NN.



20. ábra: Engedély hosszabbítása

A hajóvezetői engedély hosszabbításához kattintsunk a képen látható „Feltöltés” gombra. A kattintás hatására megjelenik a „Hajóvezetői engedély feltöltése” ablak.


Hajóvezetői engedély feltöltése

Érvényesség kezdete\*      Érvényesség vége\*

ÉÉÉÉ. HH. NN.      ÉÉÉÉ. HH. NN.

Még nincs feltöltött fájl

Az elfogadott formátumok: .pdf, .jpg, .png

 **Fájl feltöltése**

Mégsem      Mentés      Kamera

Érvényessége

ÉÉÉÉ. HH. NN.      

21. ábra: Hajóvezetői engedély feltöltése


A hajóvezetői engedély felöltéséhez meg kell adni a kért adatokat, illetve egy pdf, jpg vagy png dokumentumban csatolni kell az engedélyt. A feltöltést a hibátlanul kitöltött űrlapon a „Mentés” gombra kattintva tehetjük meg.

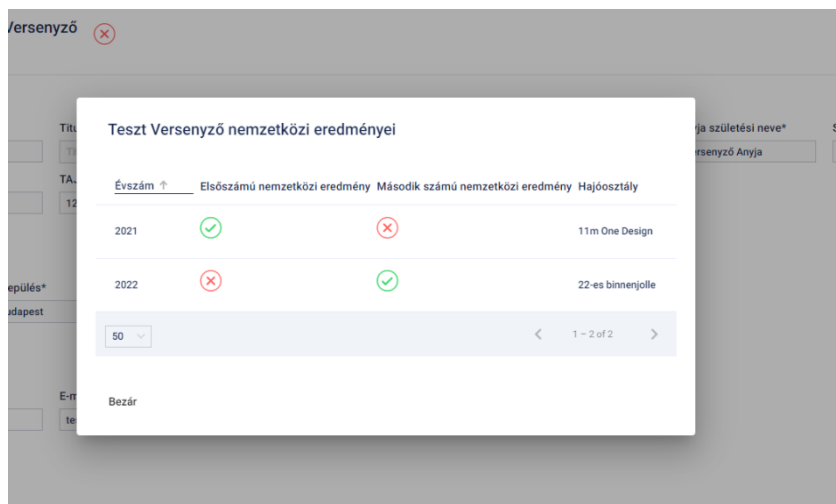
### **FONTOS!!**

A dokumentum felcsatolása nem elegendő annak beküldéséhez! A saját profiloldalon meg kell nyomni a változtatások mentése nyomógombot.

A hajóvezetői engedély elfogadása MVSZ Adminisztrátori jóváhagyáshoz kötött, így nem automatikusan jelenik meg a rendszerben az új engedély. Az elfogadási folyamat akár néhány napot is igénybe vehet így nem célszerű azt a verseny előtti utolsó napra hagyni!

## Nemzetközi eredmények megtekintése

A saját profiloldalunk jobb felső sarkában lévő  menüre kattintva megtekinthetők az MVSZ adminisztrátorok által berögzített, a ranglista számítás során figyelembe vett, saját nemzetközi eredményeink.

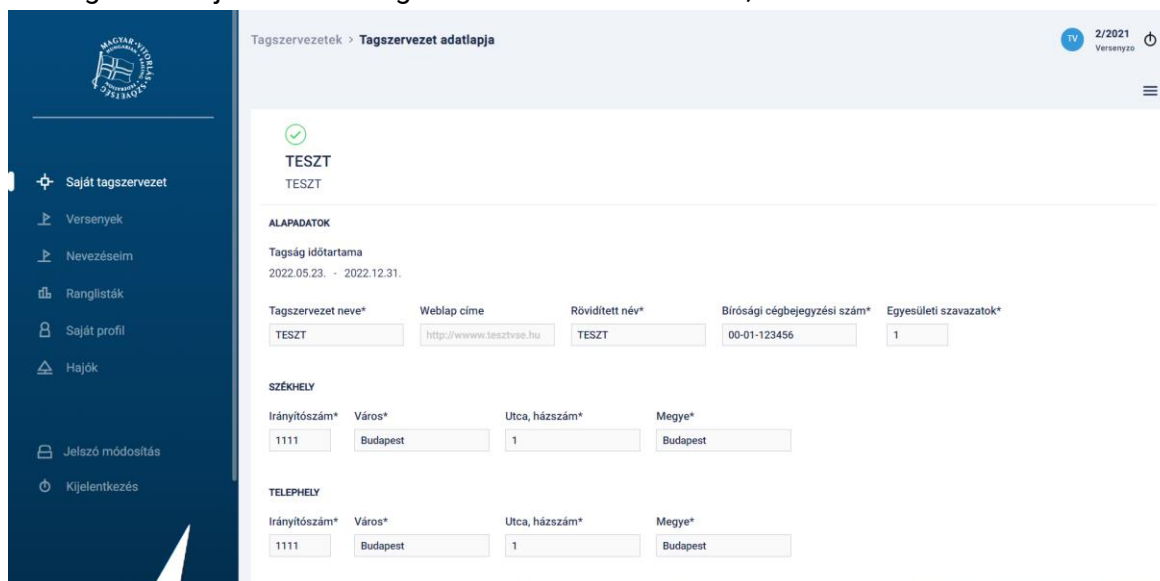


22. ábra: Saját nemzetközi eredmények megtekintése

## Saját Tagszervezet adatlap

A versenyzői főoldal baloldalán lévő menüből a **Saját tagszervezet** menüpontot választva jutunk el a tagszervezetünk adatlapjára.

Itt megtekinthetjük aktuális tagszervezetünk friss adatait, státuszát.



23. ábra: Saját tagszervezet adatlapja

# Versenyek, nevezés

## Versenyek keresése

A versenyzői főoldal baloldali menüjében lehetőség van versenyek listázására és szűrésére.

The screenshot shows the 'Versenyek' (Competitions) page. On the left is a dark blue sidebar with navigation links: 'Saját tagszervezet', 'Versenyek', 'Nevezéseim', 'Ranglisták', 'Saját profil', and 'Hajók'. The main content area has a search filter section with four columns: 'NÉV' (Name), 'RENDEZŐ KLUB' (Organizing Club), 'VERSENY TÍPUSA' (Competition Type), and 'VERSENYRENDEZÉS TÍPUSA' (Competition Organization Type). Below the filters is a table with columns: 'Név', 'Szervezők', 'Helyszín', 'Időpont', and 'Nevezések'. The table contains one entry: 'Fehér Szalag' organized by 'Magyar Vitorlás Szövetség' at 'Balatonfüred' from '2022.06.01. - 2022.06.05.' with '5 db' entries. A dropdown menu is open over the '5 db' cell, showing options: 'Adatlap', 'Nevezések', and 'Nevezés'.

24. ábra: Versenyek kezelése

A **Versenyek** menüre kattintva a rendszerben lévő **nevezhető** versenyeket találjuk. A szűrők segítségével szűkíthetjük a találati listát.

This screenshot shows a close-up of the dropdown menu from the previous image. The menu is open over the '5 db' cell in the table. It contains three options: 'Adatlap', 'Nevezések', and 'Nevezés'. The 'Nevezések' option is highlighted with a blue border. The background shows the table header with 'Időpont' and 'Nevezések' columns, and the first row of data: '2022.06.01. - 2022.06.05.' and '5 db'.

25. ábra: Verseny kiválasztása, nevezés

A kiválasztott verseny --- menüjében látjuk az elérhető funkciókat. Megtekinthetjük a verseny adatlapját, a már mentett nevezéseket, illetve itt kezdeményezhetünk nevezést. A verseny adatlapján megtekinthetők a verseny legfőbb adatai, valamint a jobb felső menüben szintén elérhető a **Nevezés** és a **Nevezések listázása**.

Versenyek > Verseny adatlapja

2/2021 Versenyző

**Teszt Verseny**

**ALAPADATOK**

Versenytípus\* Pályaverseny Helyszín\* Balatonszemes Verseny kezdete\* 2022. 10. 22. Verseny vége\* 2022. 10. 22.

**SZERVEZŐK**

Rendező tagszervezet\* Második Teszt Tagszervezet SE Társrendező tagszervezet Társrendező További társrendezők Társrendező

**NEVEZÉSI IDŐPONTOK**

Normál nevezés kezdete 2022. 10. 17. Helyszíni nevezés kezdete 2022. 10. 21. Díjbeszedés típusa Személyenként

**NEVEZÉSI DÍJAK**

Felnőtt előnevezési díj\* Felnőtt normál díj\* Felnőtt helyszíni díj\*

26. ábra: Verseny adatlapja

A **Nevezések** menüt választva látjuk egy adott versenyhez elmentett nevezéseket. Az oldalon lévő szűrők segítségével a találatok szűkíthetők.

Versenyek > Verseny > Nevezések

2/2021 Versenyző

**Teszt Verseny (0)**


HAJÓ NEVE VITORLASZÁM HAJÓOSZTÁLY

Hajó neve Vitorlaszám Hajóosztályok

Kormányos	Klub	Hajó	Vitorlaszám	Hajóosztály
Nem található nevezés.				

27. ábra: Nevezések listázása

## Nevezés

A versenyek listázása képernyőn az adott verseny „I” opcióját választva, a verseny adatlapján a nevezés opciót választva, vagy a nevezések listázása képernyőn a  nyomógomb segítségével tudunk nevezést kezdeményezni. A nevezés másképp működik kishajós és nagyhajós nevezés esetén.



## Nagyhajós nevezés

Nagyhajós nevezéshez az alábbi adatokat kell, hogy megadjuk:

- Hajóosztály
- Hajó kiválasztása
- Társnevező egyesület
- Legénység

The screenshot shows the 'Nevezés - Teszt Verseny' registration page. The left sidebar contains navigation options: Saját tagszervezet, Versenyek, Nevezéseim, Ranglisták, Saját profil, Hajók, Jelszó módosítás, and Kijelentkezés. The main content area is titled 'Nevezés - Teszt Verseny' and includes the following sections:

- ALAPADATOK**: 'Hajóosztály\*' dropdown menu set to 'Bavaria 32', and a search field 'Keressen a hajó nevére/vitorlaszáma\*' containing 'te'. Below the search field, a suggestion 'Teszt Hajó - 1498 - Bavaria 32' is visible.
- A note: 'Az elsődleges nevező egyesület mindig a kormányos egyesülete: Amennyiben szeretne társnevező egyesületet megadni, kérem válassza ki a listából!'
- Társnevező egyesület**: Input field for 'Társnevező egyesület'.
- Bow Nr.**: Input field for 'Bow Nr.'.
- GPS**: Input field for 'GPS'.
- LEGÉNYSÉG**: 'Keressen a versenyző nevére\*' search field with a 'Hozzáadás a legénységhez' button.
- At the bottom, there are two checkboxes: 'Médiafeltételeket elfogadom\*' and 'A nevezési feltételeket elfogadom\*'.

28. ábra: Nagyhajós nevezés

### Hajóosztály

Itt van lehetőségünk arra, hogy a versenyre kiírt hajóosztályok alapján kiválasszuk, hogy melyik kategóriában szeretnénk indulni.

#### **FONTOS!!**

A hajóosztály kiválasztása rendkívül fontos, hiszen csak olyan hajót tudunk majd kiválasztani, amelyik ebben az osztályban versenyez.

### Hajó kiválasztása

A következő feladat a hajó kiválasztása. Ehhez a hajó nevét vagy vitorlaszámát kell elkezdni begépelni, a rendszer mutatja a lehetséges találatokat.

#### **FONTOS!!**

A találati listában csak olyan hajók fognak megjelenni, amelyeket még nem neveztek az adott versenyre, megfelelnek a kiválasztott hajóosztálynak és arra az évre aktív státusszal rendelkeznek.

## Társnevező egyesület

Az elsődleges nevező egyesület minden esetben a kormányos egyesülete lesz, de amennyiben szeretnénk, lehetőség van egy további társnevező egyesület megadására is. Még egyszer a kormányos egyesületét nem engedi megadni a rendszer.

## Legénység

Az utolsó feladat a legénység kiválasztása. A legénységünket az adott versenyző nevére keresve tudjuk összeválogatni. A találati listában meg fog jelenni a versenyző neve, születési ideje, illetve egyesülete.

A találati listában csak olyan versenyzők fognak megjelenni, aki rendelkeznek adott évre érvényes MVSZ versenyengedéllyel, illetve az adott versenyen más hajóra, vagy azonos időben megrendezendő más versenyre még nem neveztek be őket.

A találati listából a „Hozzáadás” a legénységhez nyomógomb segítségével tudjuk a kiválasztott versenyzőt a legénységhez adni. A legénység táblázatban lehetőség van a Felelős személy és a kormányos kiválasztására, illetve megjelölhetünk tartalék versenyzőket is.

Érdemes mindig a kormányos névvel kezdeni a hajó legénységének feltöltését, mert a rendszer automatikusan az elsőnek benevezett legénységet tekinti kormányosnak és felelős személynek.

## Nevezés véglegesítése

Amennyiben minden adatot megadtunk a **Médiafeltételek** és a **Nevezési feltételek** elfogadását követően a „Mentés” gombra kell kattintanunk.

Előfordulhat, hogy a mentést követően nem tudjuk véglegesíteni a nevezést, csak előnevezést tudunk menteni, ennek oka, hogy vagy a hajó, vagy valamely benevezett legénység esetén hiányzik egy engedély (hajóvezetői, sportorvosi igazolás, biztosítás stb.) a rendszertől. Ilyen esetben az engedélyeket pótolni szükséges, feltöltésük után az MVSZ adminisztrátor engedélyezi azokat, majd a saját nevezéseim menüből az adott előnevezés ismét megnyitható és véglegesíthető.

The screenshot shows the 'LEGÉNYSÉG' (Crew) management interface. At the top, there is a search bar labeled 'Keressen a versenyző nevére\*' with a 'Hozzáadás a legénységhez' button. Below this is a table with the following columns: Név, Születési időpont, Egyesület, S, HV, Díj, Felelős személy, Kormányos, Tartalék, and Műveletek. The table contains one entry: 'Teszt Versenyző', '1999.09.09.', 'TESZT', with green checkmarks in the 'S' and 'HV' columns, a '1000 Ft' fee, and checkboxes for 'Felelős személy' and 'Kormányos'. Below the table is a 'Táblázat frissítése' button. At the bottom, there are two checkboxes: 'Médiafeltételeket elfogadom\*' (checked) and 'A nevezési feltételeket elfogadom\*' (unchecked), followed by a 'Mentés' button. A 'Fontos!' (Important!) notice is displayed at the bottom, stating: 'Jelen díjkalkuláció a normál nevezési időszakra vonatkozik. 2022.06.10. dátumtól kezdődően a verseny napjáig a fizetendő összeg a helyszíni díjszabás alapján kerül kiszámításra. 2022.06.07.-2022.06.09. közötti időszak normál nevezési időszaknak minősül. A 2022.06.07. dátummal korábbi nevezések esetén a nevezési díj az előnevezési díjak szerint kerül'.

29. ábra: Nevezés véglegesítése

## Kishajós nevezés

Kishajós nevezés során a rendszer lehetőséget biztosít csoportos nevezésre, vagyis egy nevezési lapon több hajó nevezhető.

Egy-egy Kishajós nevezéshez az alábbi adatokat kell, hogy megadjuk:

- Hajóosztály
- Felelős személy
- Vitorlaszám
- Legénység

Nevezés - Teszt Verseny

CSOPORTOS NEVEZÉS

No.	Hajóosztály	Korcsoport	Vitorlaszám	Kormányos	Legénység	Dij	Műveletek
-----	-------------	------------	-------------	-----------	-----------	-----	-----------

Médiafeltételeket elfogadom\*  A nevezési feltételeket elfogadom\*

Összes díj: 0 Ft

ALAPADATOK

Hajóosztály\*  Korcsoport\*  Edző kiválasztása\*

A felelős személy edző

Vitorlaszám\*

LEGÉNYSÉG

Keressen a versenyző nevére\*

30. ábra: Kishajós nevezés

### Hajóosztály

Itt van lehetőségünk, hogy a versenyre kiírt hajóosztályok alapján kiválasszuk, hogy melyik kategóriában szeretnénk indulni.

### Felelős személy

Ha a felelős személy az edző, akkor lehetőség van az edző kiválasztására. Ha a felelős személy a legénység tagja, akkor azt a legénység összeállításánál kell jelezni.

### Vitorlaszám

Itt szükséges megadni a hajó vitorlaszámát.

### **FONTOS!!**

Adott versenyen, adott hajóosztályban 2 azonos vitorlaszámú hajó nem nevezhet. A rendszer jelzi, ha már rögzítettek azonos vitorlaszámmal hajót a versenyre.

### Legénység

Az utolsó feladat a legénység kiválasztása. A legénységünket az adott versenyző nevére keresve tudjuk összeválogatni. A találati listában meg fog jelenni a versenyző neve, születési ideje, illetve egyesülete.

A találati listában csak olyan versenyzők fognak megjelenni, aki rendelkeznek adott évre érvényes MVSZ versenyengedéllyel, illetve az adott versenyen más hajóra, vagy azonos időben rendezendő más versenyre még nem neveztek.

A találati listából a „Hozzáadás a legénységhez” nyomógomb hatásával tudjuk a kiválasztott versenyzőt a legénységhez adni. A legénység táblázatban lehetőség van a felelős személy és a kormányos kiválasztására, illetve megjelölhetünk tartalék versenyzőket is. Érdemes mindig a kormányos névvel kezdeni a hajó legénységének feltöltését, mert a rendszer automatikusan az elsőnek benevezett legénységet tekinti kormányosnak és felelős személynek.

Amennyiben a legénység adatait is megadtuk, a „Hozzáadás a nevezéshez” gomb segítségével tudjuk a hajót menteni a nevezésbe.

### Nevezés véglegesítése

Amennyiben további hajót szeretnénk a csoportos nevezéshez adni, az „Új nevezés” nyomógomb segítségével tudjuk megtenni.

Amennyiben a csoporton belül valamelyik egyedi nevezést törölni vagy módosítani szeretnénk, az adott sor végén a Műveletek oszlopban a ... menü segítségével van erre lehetőségünk.

Amennyiben a nevezés végleges, a **Médiafeltételek** és a **Nevezési feltételek elfogadását** követően a „Mentés” gombra kell kattintanunk.

The screenshot shows the 'Nevezéseim > Új nevezés' page. The main content is a table for 'Nevezés - Teszt Verseny' under 'CSOPORTOS NEVEZÉS'. The table has columns: No., Hajóosztály, Korcsoport, Vitorlaszám, Kormányos, Legénység, and Díj. The first row shows '1.', '29er', 'feinőtt', '2705', 'Teszt Versenyző', and '1000 Ft'. Below the table, there are checkboxes for 'Médiafeltételeket elfogadom\*' and 'A nevezési feltételeket elfogadom\*'. A 'Mentés' button is located below the 'Összes díj: 1000 Ft' label. On the right side, a 'Műveletek' (Actions) menu is visible, containing 'Szerkeszt' (Edit) and 'Töröl' (Delete) options. The left sidebar contains navigation links like 'Saját tagszervezet', 'Versenyek', 'Nevezéseim', 'Ranglisták', 'Saját profil', 'Hajók', 'Jelszó módosítás', and 'Kijelentkezés'.

31. ábra: Csoportos nevezés véglegesítése

### Nevezések fizetése

Amennyiben a nevezésünket véglegesítettük, lehetőségünk van a nevezési lapunk letöltésére, illetve a nevezés fizetésére, amennyiben MVSZ rendezésű versenyről van szó. Egyéb esetekben a nevezési díjat vagy a helyszíni nevezésen kézpénzben vagy bankkártyával vagy átutalással tudjuk kiegyenlíteni. Erről bővebb információt az adott verseny versenykiírása tartalmaz.

## FONTOS!!

Nevezés fizetése csak abban az esetben lehetséges, ha nevezéshez szükséges minden feltétel rendben van.

Fizetéshez szükséges feltételek:

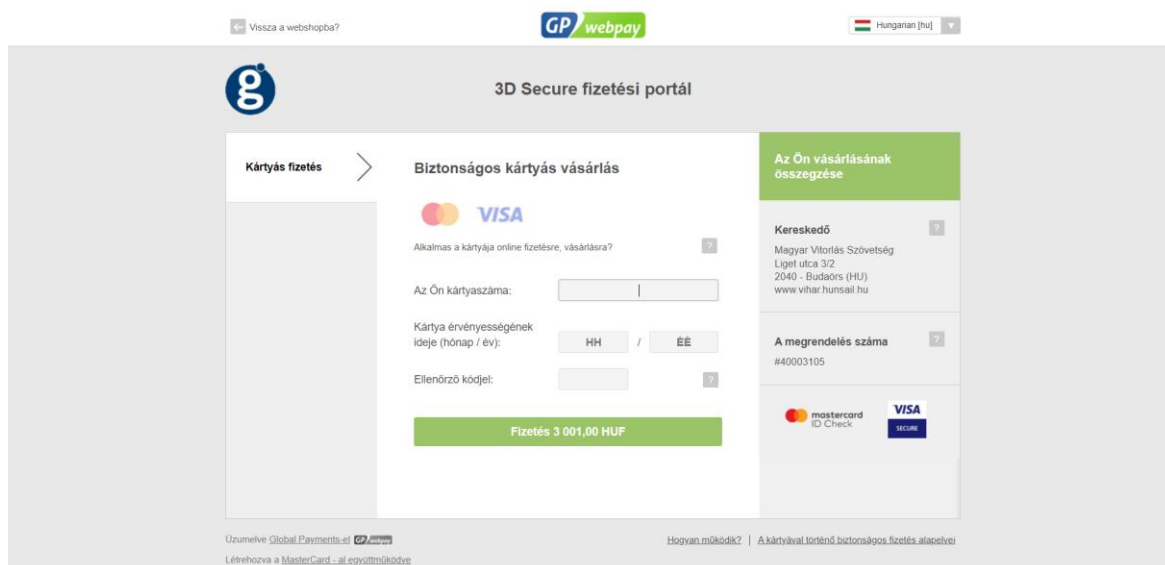
- Nagyhajós nevezés esetén a nevezett hajó rendelkezik érvényes hajólevéllel, illetve biztosítással.
- A felelős személy és a kormányos rendelkezik érvényes MVSZ engedéllyel, érvényes sportorvosi engedéllyel, valamint érvényes hajóvezetői engedéllyel
- A nevezett legénység minden tagja rendelkezik érvényes MVSZ versenyengedéllyel, valamint sportorvosi engedéllyel.

Amennyiben lehetséges az online bankkártyás fizetés, és a fenti fizetéshez szükséges feltételek teljesültek, a nevezés adatlapján aktívvá válik a „Nevezési díj befizetése” nyomógomb. A nevezési díj fizetésekor van lehetőségünk számlát kérni a legénység tagjainak nevére, tagszervezetünk nevére, vagy egyéb számlázási címre:



32. ábra: Nevezési díj befizetése

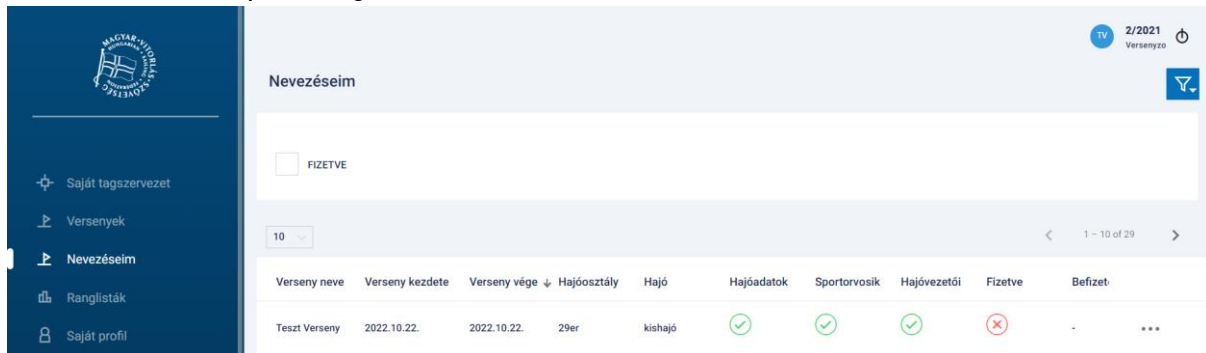
A fizetés gomb hatására a rendszer átirányít egy bankkártyás fizetési oldalra:



33. ábra: Online bankkártyás fizetés

## Nevezéseim

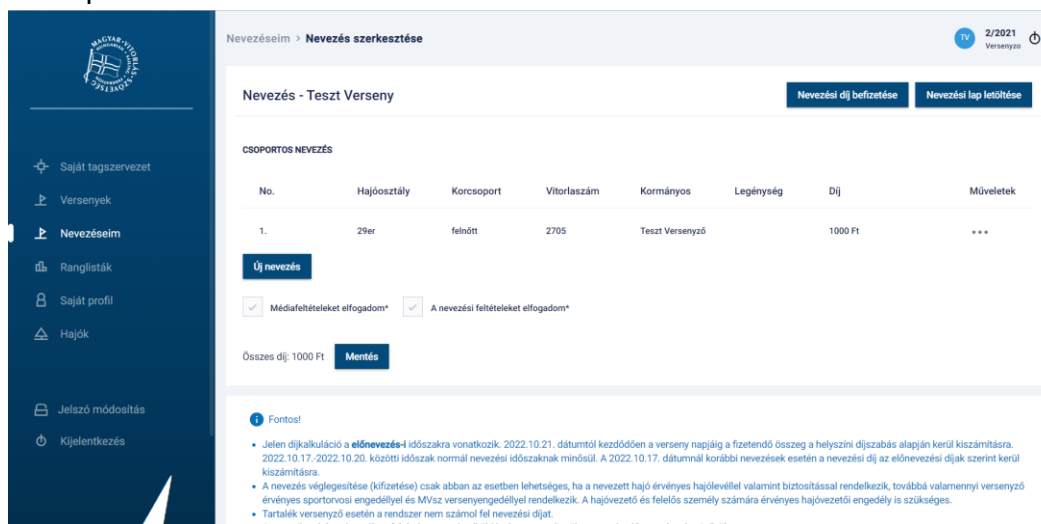
A versenyzői főoldal bal oldali menüsávjából a **Nevezéseim** menüpontra kattintva jutunk el a rendszerben szereplő eddigi nevezéseinkhez.



Verseny neve	Verseny kezdete	Verseny vége	Hajóosztály	Hajó	Hajóadatok	Sportorvosik	Hajóvezetői	Fizetve	Befizet
Teszt Verseny	2022.10.22.	2022.10.22.	29er	kishajó	✓	✓	✓	✗	-

34. ábra: Nevezéseim listázása

Az adott nevezésre kattintva lehetőségünk van a nevezés szerkesztésére, valamint a nevezési lap letöltésére.



Nevezés - Teszt Verseny

Nevezési díj befizetése Nevezési lap letöltése

CSOPORTOS NEVEZÉS

No.	Hajóosztály	Korcsoport	Vitorlaszám	Kormányos	Legénység	Díj	Műveletek
1.	29er	felnőt	2705	Teszt Versenyző		1000 Ft	...

Új nevezés

Médiafeltételeket elfogadom\*  A nevezési feltételeket elfogadom\*

Összes díj: 1000 Ft **Mentés**

**Fontos!**

- Jelen díjkalkuláció a **előnevezési** időszakra vonatkozik. 2022.10.21. dátumtól kezdődően a verseny napjáig a fizetendő összeg a helyszíni díjszabás alapján kerül kiszámításra. 2022.10.17.-2022.10.20. közötti időszak normál nevezési időszaknak minősül. A 2022.10.17. dátumnál korábbi nevezések esetén a nevezési díj az előnevezési díjak szerint kerül kiszámításra.
- A nevezés véglegesítése (kifizetése) csak abban az esetben lehetséges, ha a nevezett hajó érvényes hajóvelével valamint biztosítással rendelkezik, továbbá valamennyi versenyző érvényes sportorvosi engedéllyel és MVSZ versenyengedéllyel rendelkezik. A hajóvezető és felelős személy számára érvényes hajóvezetői engedély is szükséges.
- Tartalék versenyző esetén a rendszer nem számol fel nevezési díjat.
- Amennyiben háromly említtett feltétel a nevezés alküldésékor nem teljesül a nevezés előnevezésnek minősül.

35. ábra: Nevezés szerkesztése

### **FONTOS!!**

Szerkeszteni csak a még le nem zajlott és ki nem fizetett nevezéseket lehet. Amennyiben már egy véglegesített nevezést szeretne módosítani forduljon a verseny szervezőihez!

## Ranglisták

A versenyzői főoldal bal oldali menüsávjából a **Ranglisták** menüpontra kattintva jutunk el az adott évi versenyek alapján kiszámított versenyzői ranglistához.

A versenyzői ranglista hajóosztályokra készül az MVSZ által elfogadott számítási módszer alapján, melynek szabályozása az MVSZ adott évi Versenyrendelkezéseiben található.

A versenyzői ranglista megjelenítéséhez első körben az adott hajóosztály kiválasztása szükséges, majd a ranglista évét kell kiválasztani, aminek hatására megtekinthetjük az adott hajóosztályban aktuális versenyzői ranglistát, illetve minősítéseket.

Helyezés	Versenyző neve	Tagszervezet	Korcsoport	Pontszám	Minősítés
1.	Zoltán	Tihanyi Yacht Club Sport Egyesület		558.55	I. osztály
2.	Vorbert	Azúr Szabadidő Sportegyesület		558.55	I. osztály
2.	Teszt Versenyző	AVIS Sportegyesület		350.76	I. osztály
3.	Léna	Ponton Klub		330.55	I. os
4.	Zoltán	Tihanyi Yacht Club Sport Egyesület		305.92	I. osztály

36. ábra: Versenyzői ranglista

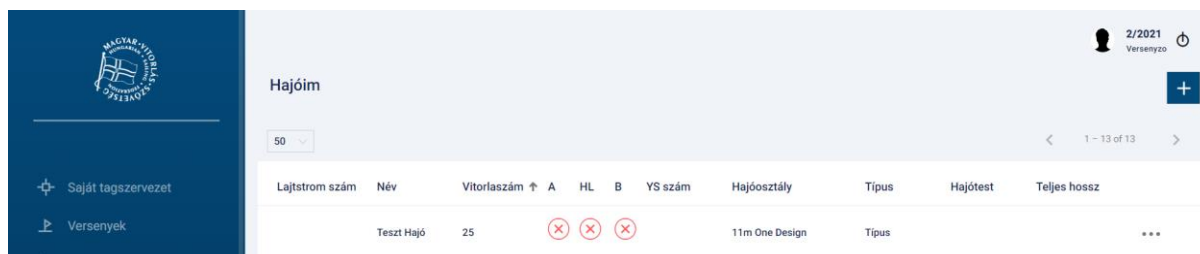
Az egyes hajóosztályokban lehetőségünk van a saját eredményeink részletező képernyőjét megtekinteni, a nevünk mellett szereplő ... ikonra kattintva.

Dátum	Verseny	Pontszám	Helyezés	Résztvevők	Faktorszám	Korrekció	Megjegyzés
2018.05.19.	Pünkösdi Regatta	60	4	6	1.2	1	
2018.06.23.	Ripka László Emlékverseny	60	4	6	1.2	1	
2018.08.18.	Tihany-kör Dulin László Emlékverseny	82.29	2	7	1.2	0.8	
2018.08.23.	MVSz Nagyhajós Bajnokság	25.45	10	11	1.4	1	
2018.09.15.	Félsziget-kerülő Széchenyi-istván emlékverseny	24	4	4	1.2	0.8	Legalább három ranglistaverseny teljesítése miatt kieső eredmény.
2018.09.22.	Szüreti Regatta	64.8	3	5	1.2	0.9	
		58.22					Nemzetközi eredmény miatt a ranglistaverseny eredményeinek átlaga.
	Összesített pontszám	350.76					

37. ábra: Versenyeredmények megtekintése

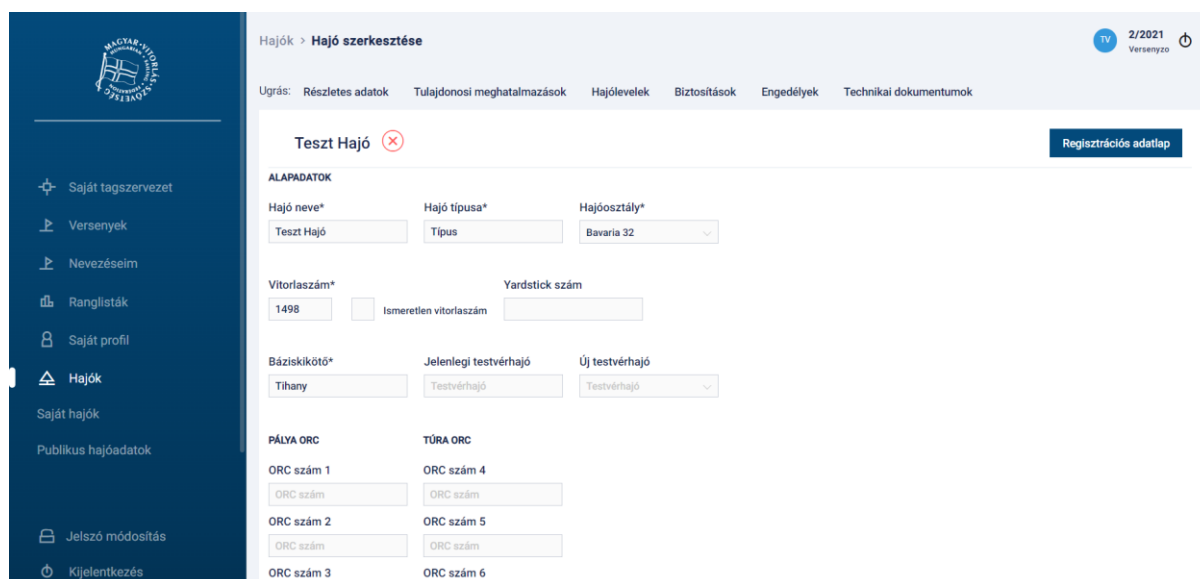
# Hajók

A versenyzőhöz rendelt hajókat a bal oldali menüsávból a **Hajók/Saját hajók** menüpontból lehet elérni.



38. ábra: Saját hajók listája

Itt láthatja a versenyző, hogy melyik hajó/hajóknál képviselő, illetve a hajók alapadatait. Az egyik sorra kattintva a hajó adatlapjára kerül. Az oldal jobb felső sarkában lévő + ikonnal van lehetőség új hajó rögzítésére.



39. ábra: Saját hajó adatlapja

## Új hajó regisztrálása

A versenyző online, a VIHAR rendszeren kezdeményezheti hajójának felvételét az MVSZ nyilvántartási rendszerébe. Ehhez a fent említett + ikon megnyomását követően ki kell töltenie a hajó alap adatait – a csillaggal megjelölt mezők kitöltése kötelező – majd fel kell töltenie a hajólevelet. Ahhoz, hogy a hajót az MVSZ adminisztrátora vagy a Technikai bizottság egy tagja felvegye a nyilvántartásba ki kell tölteni a hajó regisztrációs adatlapját, melynek kitöltése során az adott hajóra vonatkozó részletes technikai paramétereket kell megadni. A regisztrációs adatlap kitöltéséhez ismerni kell a versenyzőnek hajója teljes felmérési lapját, így lehetőség van egy már megkezdett regisztrációs lapot elmenteni, majd a kitöltést később befejezni, lásd bővebben Regisztrációs lap feltöltése fejezet



## Hajóhoz kapcsolódó dokumentumok feltöltése

A versenyzőnek joga van feltölteni **Tulajdonosi meghatalmazást, Hajólevelet, Biztosítást, Engedélyt és Technikai dokumentumot.**

**Tulajdonosi meghatalmazást** akkor kötelező feltölteni, ha a hajó nem a hajókezelő versenyző tulajdonában van. A tulajdonosi meghatalmazás érvényességének vége nem lehet későbbi, mint a hajólevél érvényességének lejárat dátuma.

Ugrás: Részletes adatok Tulajdonosi meghatalmazások Hajólevelek Biztosítások Engedélyek Technikai dokumentumok

TULAJDONOSI MEGHATALMAZÁSOK

Tulajdonos neve	Hajókezelő neve	Érvényesség kezdete	Érvényesség vége
Nem található tulajdonosi meghatalmazás.			

Új tulajdonosi meghatalmazás feltöltése

HAJÓLEVELEK

Lajtstrom szám	Érvényesség kezdete	Érvényesség vége	Státusz
H-58961	2021.01.14.	2021.01.21.	Elfogadva

50 1 - 1 of 1

Új hajólevél feltöltése

40. ábra: Hajódokumentumok

Hajók > Hajó > Hajólevél feltöltése

2/2021 Versenyző

Teszt Hajó - új hajólevél feltöltése

Lajtstrom szám\* H-58961

Hajólevél érvényességének kezdete és vége\* 2021.01.21. - EEEE.HH.NN.

Melléklet

Hajólevél feltöltése

Mentés

41. ábra: Hajólevél feltöltése

Feltöltés után a Hajólevelet és a Technikai dokumentumokat az adminisztrátornak jóvá kell hagynia.

Bár a hajó a befizetést követően aktív státuszba kerül, versenyre csak akkor nevezhető, ha a képviselő nyilatkozatot tesz a rendszeren keresztül a mindenkori versenyrendelkezésekben előírt biztosítás meglétéről. A Biztosítás érvényességének maximuma 1 év, ennél hosszabb intervallumot a rendszer nem fogad el.

42. ábra: Biztosítás feltöltése

## Regisztrációs adatlap feltöltése, módosítása

A versenyzőnek saját kezelésében álló hajói adatlapján a **Regisztrációs adatlap** nyomógomb segítségével fel kell töltenie a hajó regisztrációs adatlapját egy alkalommal. Ezt követően minden év elején felül kell azt vizsgálni, és ha változás történt a hajó technikai paramétereiben, az online űrlapon jeleznie kell. A regisztrációs adatlap frissítést követően pedig online bankkártyás fizetéssel tudja az adott évre aktiválni hajóját. Amennyiben a hajó technikai paramétereiben változás következik be év közben, azt ugyanezen a felületen a korábban benyújtott regisztrációs adatlap módosításával szükséges jeleznie az MVSZ felé.

43. ábra: Regisztrációs adatlap feltöltése

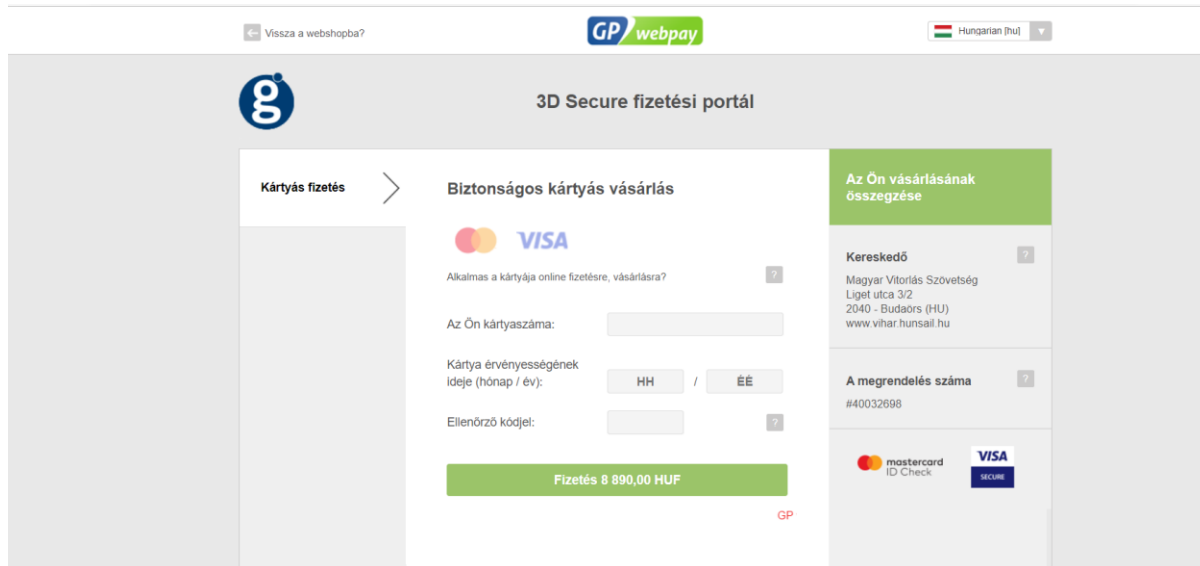
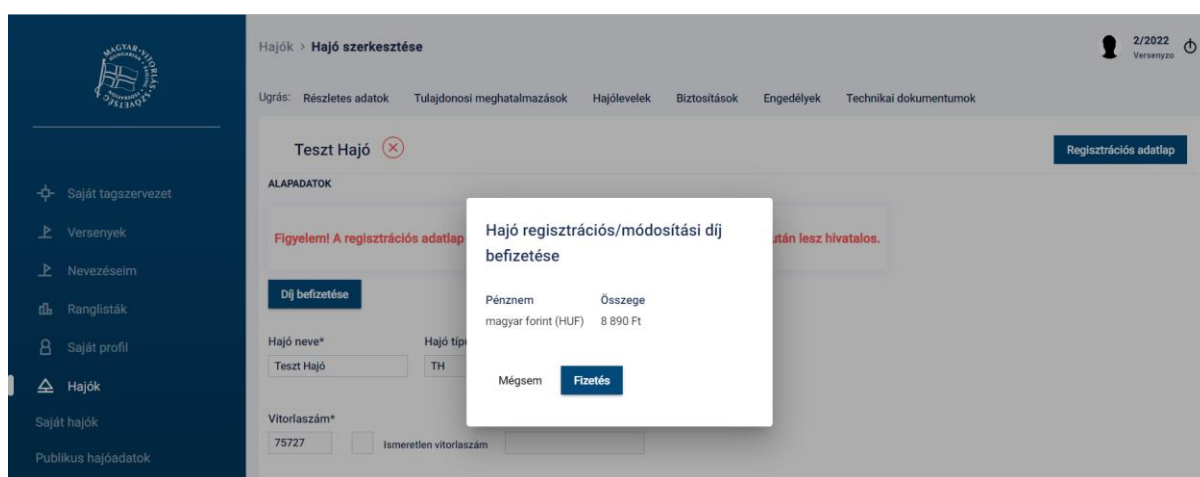
### **FONTOS!!**

A rendszer bevezetésének első évében, vagy a hajó aktiválásának első évében a regisztrációs adatlapot hiánytalanul ki kell tölteni. A későbbiekben a regisztrációs adatlapon történő módosítás adott esetben (amennyiben az YS szám módosításával is jár) díjköteles lehet, ennek díját az MVSZ adminisztrátora a jóváhagyást követően írhatja elő a versenyzőnek. A hajóhoz tartozó díjakat online bankkártyával a hajó adatlapjáról lehet befizetni. Amennyiben a regisztrációs lap elutasításra kerül az MVSZ adminisztrátor által, a hajókezelő e-mail

értesítést kap, hiányt pótolhat vagy javíthat adatokat, a javított regisztrációs lap ismételt beküldése esetén többször már nem kerül ugyanaz a díj felszámításra.

Minden év elején a szükséges felülvizsgálni a már korábban kitöltött regisztrációs adatlapot és ezzel egyidőben online bankkártyás fizetéssel kell kiegyenlíteni az éves hajónyilvántartási-díjat. Csak a díjfizetési kötelezettség befizetését követően kerül el az MVSZ Adminisztrátorhoz jóváhagyásra a hajó adatlapja, aki aktiválja azt a szezonra!

**Csak aktív státuszú, hiánytalanul kitöltött regisztrációs lappal rendelkező és az éves nyilvántartási díjat megfizetett hajók kerülnek aktív státuszba, így versenyre csak ezek a hajók nevezhetők.**



44. ábra: Hajó módosítási díj megfizetése

A hajó módosítási-díjfizetési kötelezettségre a rendszer figyelmeztet a hajó adatlapján. A „Díj befizetése” lehetőséget választva a verseny nevezésénél ismertetett online bankkártyás fizetésre is lehetőség van.

Amennyiben év közben a hajó technikai adataiban változás áll be, a Regisztrációs adatlapon a változást a hajókezelő köteles bejelenteni az MVSZ Adminisztrátornak. A változtatás beküldésével a hajó inaktív státuszba kerül, a jóváhagyásig versenyre nem nevezhető. Az

MVSZ adminisztrátor elbírálás során eldönti, hogy a változás jár-e Yardstick szám módosítással, amennyiben igen, akkor a hajó adatlapján megjelenik a díjfizetési kötelezettség a fentiek szerint. Ez esetben a díj befizetésével válik a hajó ismét aktívvá. A változásokat a hajókezelő mellett osztálykapitány is kezdeményezheti, de ez esetben is MVSZ adminisztrátor jóváhagyásához kötött a változás elfogadása.

## Tulajdonos váltás

Ha a hajó már nem az adott versenyző tulajdonában van, azt emailben köteles jelezni a [hajo.register@hunsail.hu](mailto:hajo.register@hunsail.hu) email címen.

Amennyiben a VIHAR rendszerben regisztrált, de a korábbi tulajdonoshoz vagy kezelőhöz rendelt hajó kerül egy versenyző birtokába, úgy az új hajólevél megküldésével kell ezt jeleznie a [hajo.register@hunsail.hu-email](mailto:hajo.register@hunsail.hu-email) címen keresztül. Az adminisztrátor a hajólevél ellenőrzését követően, amennyiben az a bejelentő nevére szól, a versenyzőhöz rendeli a hajót a rendszerben.

## Publikus hajóadatok

A bal oldali menüben a **Hajók/Publikus hajóadatok** oldalon meg lehet tekinteni a hajók elérhető információit.

The screenshot displays the 'Hajók' (Boats) section of the MVSZ website. It includes a search form with the following fields:

- NÉV: 7 arts
- TÍPUS: Típus
- HAJÓOSZTÁLY: Hajóosztályok
- YS SZÁMTÓL: 0
- YS SZÁMIG: 200
- HAJÓTEST: Hajótest
- TELJES HOSSZ (ERS D.3.1): mm
- VÍZVONALHOSSZ: mm
- MÉRÜLÉS: cm
- SÚLY (ERS C.6.4.H): kg
- NAGYVITORLA: m2
- GENUA/FOCK: m2
- VITORLÁZAT ARÁNYA: 7/8

Below the form, there is a table with the following data:

Lajstrom szám	Név	Vitorlaszám	YS szám	Hajóosztály	Típus	Hajótest	Teljes hossz (ERS D.3.1)	Vízvonalhossz	#
H-25312-10	7 Arts	49	108.01	Dragon	Dragon	Kajütös tökesúlyos	12000	11000	1 ...

## Kijelentkezés

A versenyzői főoldal jobb felső sarkában lévő főkapcsoló ikonnal, vagy a bal oldali versenyzői menüben találjuk a kijelentkezés lehetőséget.



46. ábra: Kijelentkezés

# Ábrajegyzék

1.	ábra: Nyitóoldal	3
2.	ábra: Bejelentkezési képernyő	3
3.	ábra: Elfelejtett jelszó link	4
4.	ábra: Elfelejtett jelszó oldal	4
5.	ábra: Elfelejtett jelszó email	5
6.	ábra: Jelszóváltoztatás	5
7.	ábra: Sikeres jelszóváltoztatás	6
8.	ábra: Kezdőoldal	6
9.	ábra: Jelszómódosítás menü	7
10.	ábra: Jelszómódosítás e-mail	7
11.	ábra: Jelszómódosítás	8
12.	ábra: Versenyzői profil oldal	8
13.	ábra: Profil fejléc	9
14.	ábra: Profilkép feltöltés	9
15.	ábra: Avatár a profilkép elfogadása után	9
16.	ábra: Profil, engedélyek	10
17.	ábra: Engedély hosszabbítása	10
18.	ábra: Sportorvosi felöltés	11
19.	ábra: Mentés figyelmeztetés	11
20.	ábra: Engedély hosszabbítása	12
21.	ábra: Hajóvezetői engedély feltöltése	12
22.	ábra: Saját nemzetközi eredmények megtekintése	13
23.	ábra: Saját tagszervezet adatlapja	13
24.	ábra: Versenyek kezelése	14
25.	ábra: Verseny kiválasztása, nevezés	14
26.	ábra: Verseny adatlapja	15
27.	ábra: Nevezések listázása	15
28.	ábra: Nagyhajós nevezés	16
29.	ábra: Nevezés véglegesítése	17
30.	ábra: Kishajós nevezés	18
31.	ábra: Csoporthajós nevezés véglegesítése	19
32.	ábra: Nevezési díj befizetése	20
33.	ábra: Online bankkártyás fizetés	20
34.	ábra: Nevezéseim listázása	21
35.	ábra: Nevezés szerkesztése	21
36.	ábra: Versenyzői ranglista	22
37.	ábra: Versenyeredmények megtekintése	22
38.	ábra: Saját hajók listája	23
39.	ábra: Saját hajó adatlapja	23
40.	ábra: Hajódokumentumok	24
41.	ábra: Hajólevél feltöltése	24
42.	ábra: Biztosítás feltöltése	25
43.	ábra: Regisztrációs adatlap feltöltése	25
44.	ábra: Hajó módosítási díj megfizetése	26
45.	ábra: Publikus hajóadatok	28
46.	ábra: Kijelentkezés	28