



VIHAR rendszer

Felhasználói kézikönyv

Edző funkciók



Tartalomjegyzék

Tartalom

Tartalomjegyzék	1
Bevezető	2
Belépés és jelszó	2
Regisztráció	2
Bejelentkezés	2
Elfelejtett jelszó	3
Kezdőoldal	6
Jelszómódosítás	6
Versenyek, nevezés	8
Versenyek keresése	8
Nevezés	9
Nevezések fizetése	12
Nevezéseim	14
Ranglisták	14
Versenyzők	15
Versenyző adatlapja	16
Sportorvosi engedély hosszabbítása	17
Nemzetközi eredmények megtekintése	19
Jelszó emlékeztető küldése	19
Kijelentkezés	19
Ábrajegyzék	20

Bevezető

Jelen dokumentum célja a Magyar Vitorlás Szövetség VIHAR rendszerének edző szerepkör szintű bemutatása. A felhasználói kézikönyv jelen verziójában csak az **edzők** által használható funkciókat mutatjuk be.

A rendszer a dokumentum írásának pillanatában a <http://www.vihar.hunsail.hu/> webcímen érhető el.

Belépés és jelszó

Regisztráció

A rendszer használatához az MVSZ egy tagszervezeténél vagy MVSZ adminisztrátornál történő regisztráció szükséges.

A regisztráció során minden felhasználói egy e-mailt kap a megadott e-mail címére, amiben a felhasználói neve és jelszava is megtalálható. Az e-mailben megküldött jelszót kérjük, hogy az első bejelentkezéskor változtassa meg!

Bejelentkezés

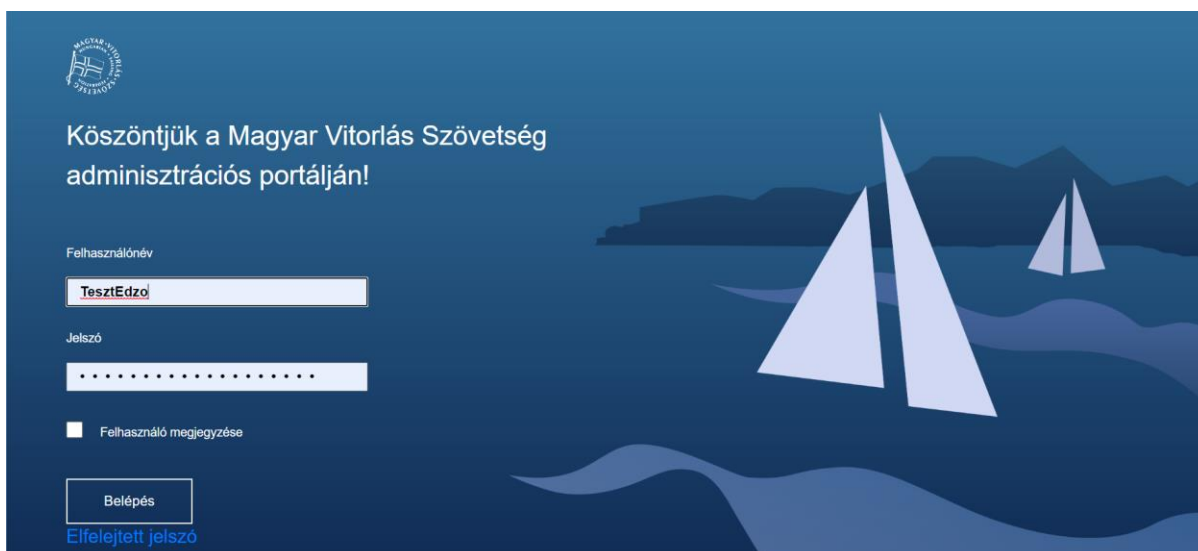
A bejelentkezéshez szükséges a regisztráció során előállított egyedi azonosító. Ezt az azonosítót nagyon fontos jól megjegyezni, mert a későbbiekben a bejelentkezéshez mindig szükséges lesz.

A bejelentkezéshez nyissuk meg a nyitó oldalt az alábbi linken: <http://www.vihar.hunsail.hu/>



1. ábra: Nyitóoldal

A bejelentkezés gombra kattintva a rendszer átirányít bennünket a **Bejelentkezési képernyőre**.

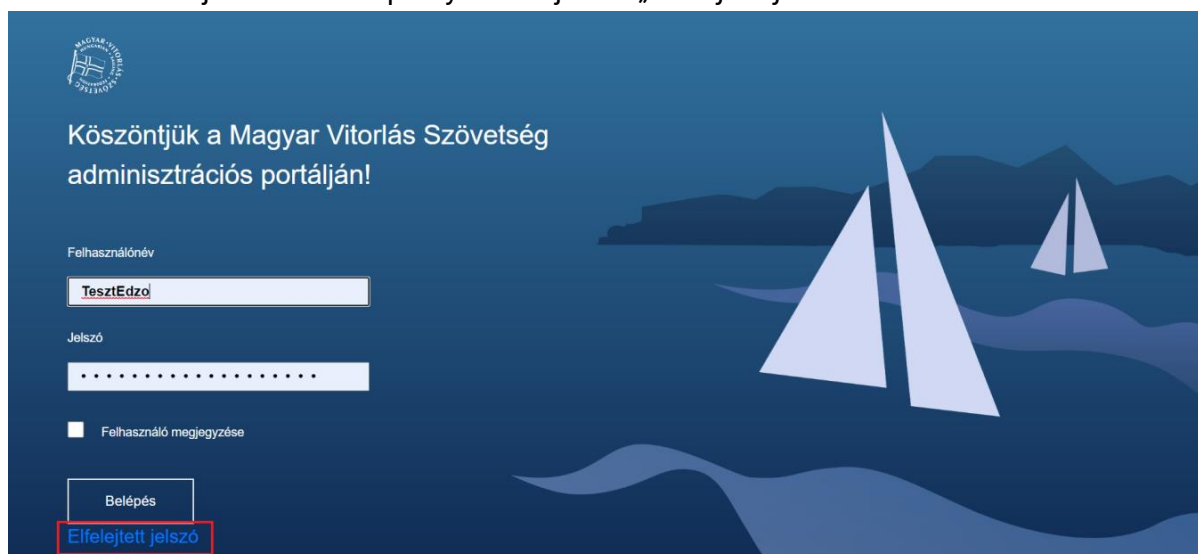


2. ábra: Bejelentkezési képernyő

A felhasználónév/jelszó páros megadása után amennyiben az adatok helyesek, sikeresen bejelentkezünk a rendszerbe.


Elfelejtett jelszó

Amennyiben a jelszót elfelejtettük, vagy még nem kaptuk meg, kérhetünk jelszóemlékeztetőt. A funkciót a bejelentkezés képernyőn találjuk az „*Elfelejtett jelszó*” linkre kattintva.



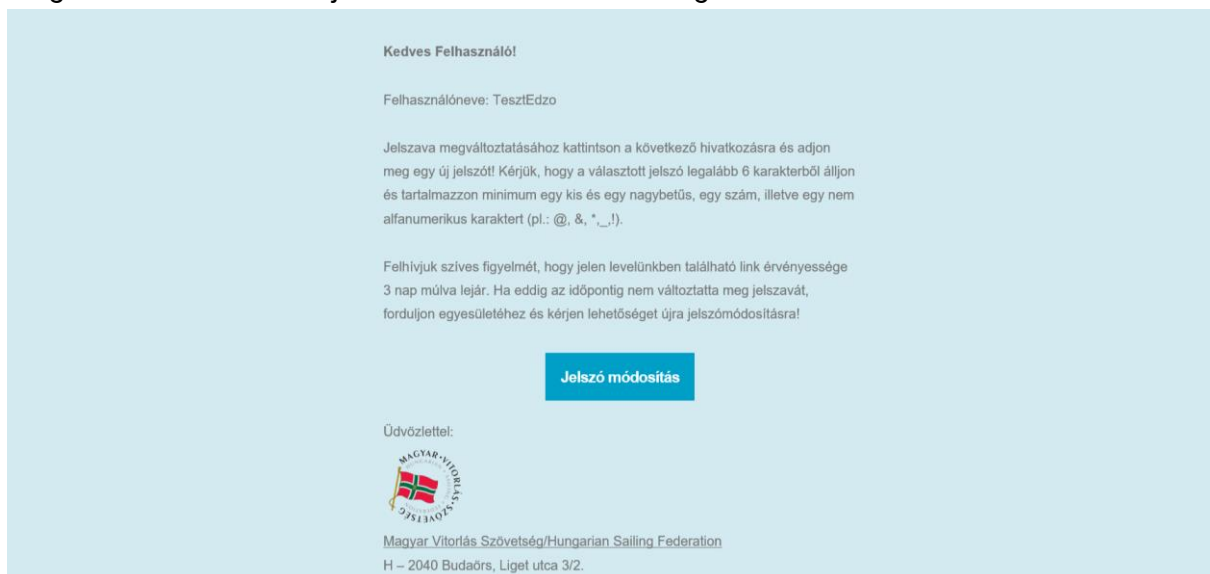
3. ábra: Elfelejtett jelszó link

A link átnavigál minket az elfelejtett jelszó oldalra.



4. ábra: Elfelejtett jelszó oldal

Az elfelejtett jelszó oldalon lehetőségünk van megadni az egyedi azonosítónkat (felhasználónév), majd az „Elküld” gombra kattintva néhány percen belül a rendszer elküldi a megadott e-mail címre a jelszómódosításhoz szükséges e-mailt.



5. ábra: Elfelejtett jelszó e-mail

The image shows a web form titled "Jelszó megváltoztatása" (Change password) on a dark blue background with a stylized sailboat illustration. The form contains three input fields: "Felhasználónév" (Username) with the text "TesztEdzo", "Jelszó" (Password), and "Jelszó megerősítése" (Confirm password). A "Mentés" (Save) button is located at the bottom left of the form area.

Jelszó megváltoztatása

Felhasználónév
TesztEdzo

Jelszó

Jelszó megerősítése


Mentés

6. ábra: Jelszóváltoztatás

Az e-mailben megtaláljuk a felhasználónevünket, illetve egy linket. A linkre kattintva a rendszer elnavigál minket egy oldalra, ahol megadhatjuk az új jelszót. **(A jelszó minimum 6 karakter hosszú kell, hogy legyen, tartalmaznia kell kis és nagy betűt, számot, valamint speciális karaktert!)** Amennyiben nem megfelelő a jelszó, erre figyelmeztet minket a rendszer. Amennyiben sikeresen megadtuk az adatokat, az alábbi képernyőre jutunk.

A jelszómódosításhoz küldött e-mailben található link 3 napig nyújt lehetőséget a jelszó módosítására. Ha a határidőn belül nem történik meg a jelszómódosítás, újra be kell nyújtani az igényt.

Amennyiben a felhasználónevére sem emlékszik, forduljon tagszervezetéhez, vagy az MVSZ adminisztrátoraihoz, akik elküldi Önnek a jelszómódosító e-mailt.



7. ábra: Sikeres jelszóváltoztatás

Kezdőoldal

Sikeres bejelentkezés után a kezdőoldalra jutunk. A főoldalon a jobb felső sarokban megjelenik a felhasználónevünk, valamint a szerepkörünk (Edzo). A mellette lévő főkapcsoló ikonra kattintva van lehetőségünk kijelentkezni.

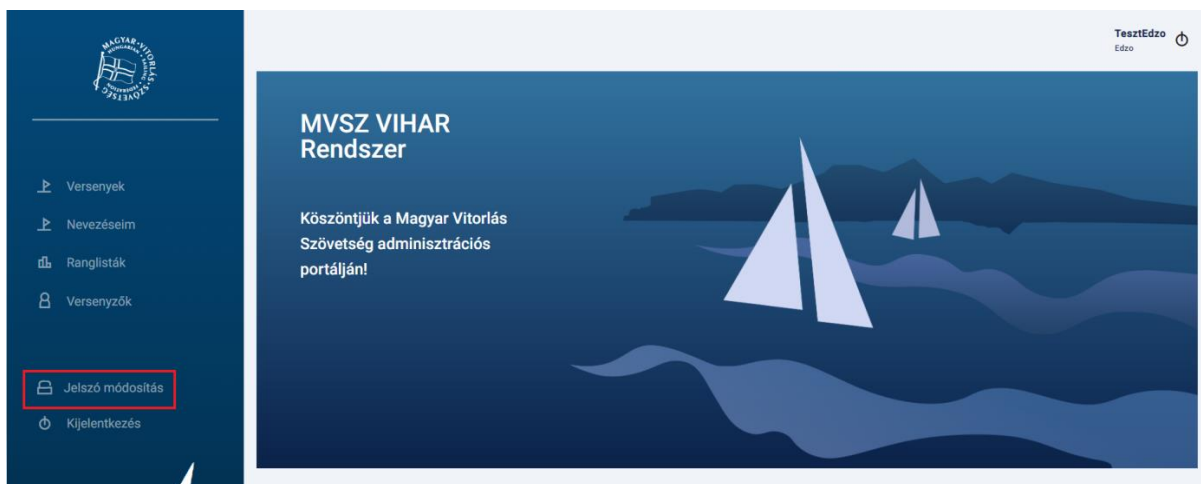
A főoldal bal oldalán helyezkedik el a menürendszer, aminek segítségével elérjük az egyes funkciókat.



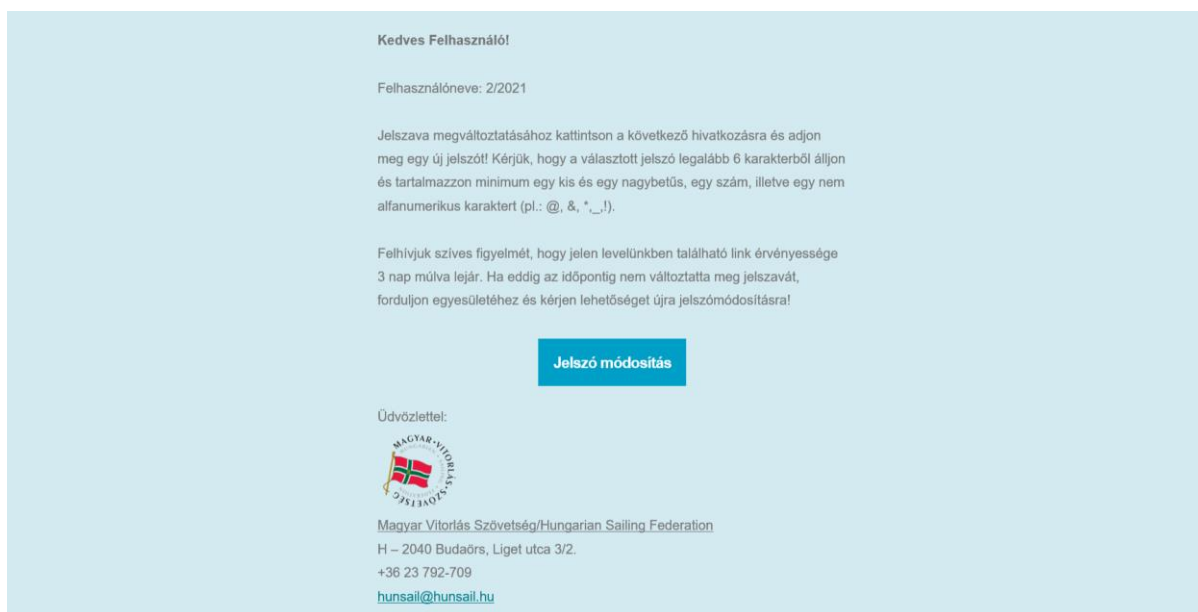
8. ábra: Kezdőoldal

Jelszómódosítás

A menü bal oldalán lévő „Jelszómódosításra” kattintva a rendszer küld számunkra egy jelszómódosító e-mailt.



9. ábra: Jelszómódosítás menü



10. ábra: Jelszómódosítás e-mail

Az e-mailben megtaláljuk a felhasználónevünket, illetve egy linket. A linkre kattintva a rendszer elnavigál minket egy oldalra, ahol megadhatjuk az új jelszót. **(A jelszó minimum 6 karakter hosszú kell, hogy legyen, és tartalmaznia kell kis és nagy betűt, számot, valamint speciális karaktert!)** Amennyiben nem megfelelő a jelszó, erre figyelmeztet minket a rendszer. Amennyiben sikeresen megadtuk az adatokat, az alábbi képernyőre jutunk.

A jelszómódosításhoz küldött e-mailben található link 3 napig nyújt lehetőséget a jelszómódosításra. Ha a határidőn belül nem történik meg a jelszómódosítás, újra be kell nyújtani az igényt.

Az oldal figyelmeztet bennünket az esetleges hibákra.

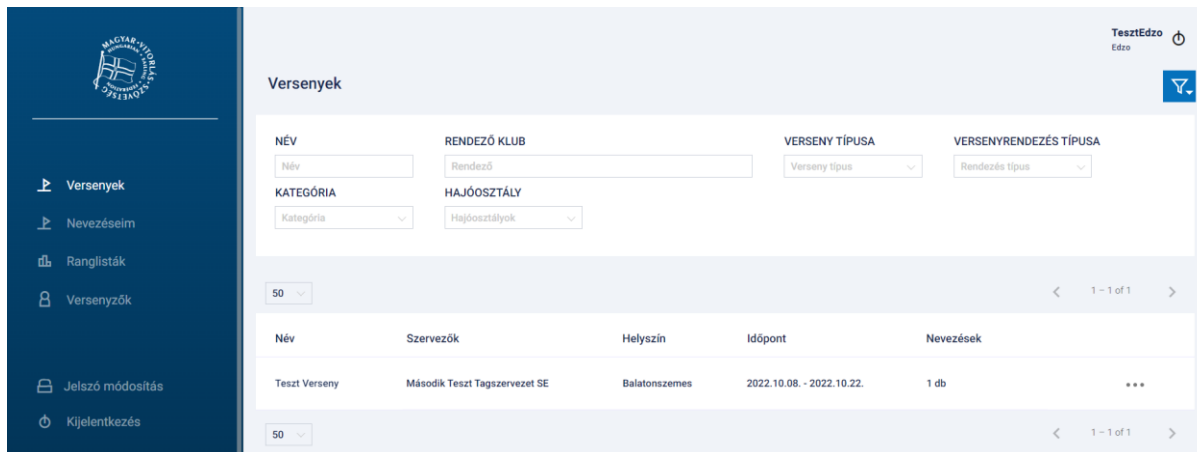


11. ábra: Jelszómódosítás

Versenyek, nevezés

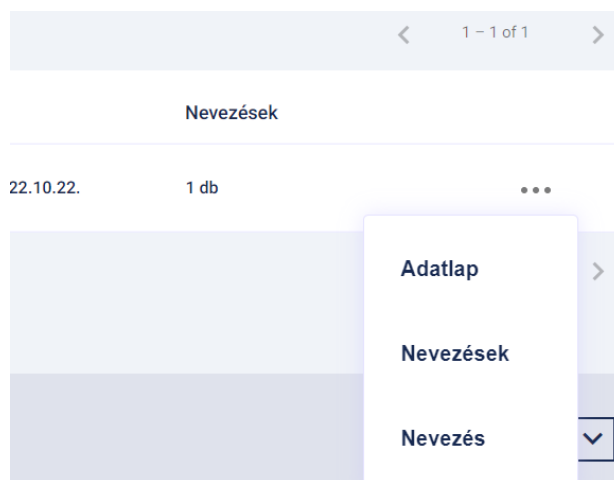
Versenyek keresése

A főoldal bal oldali menüjében lehetőség van versenyek listázására és szűrésére.



12. ábra: Versenyek kezelése

A **Versenyek** menüre kattintva a rendszerben lévő **nevezhető** versenyeket találjuk. A szűrők segítségével szűkíthetjük a találati listát.



13. ábra: Verseny kiválasztása, nevezés

A kiválasztott verseny --- menüjében látjuk az elérhető funkciókat. Megtekinthetjük a verseny adatlapját, a már mentett nevezéseket, illetve itt kezdeményezhetünk nevezést. A verseny adatlapján megtekinthetők a verseny legfőbb adatai, valamint a jobb felső menüben szintén elérhető a **Nevezés** és a **Nevezések** listázása.


14. ábra: Verseny adatlapja

A **Nevezések** menüt választva látjuk a versenyre az eddig beérkezett nevezéseket. Az oldalon lévő szűrők segítségével a találatok szűkíthetők.

HAJÓ NEVE	VITORLASZÁM	HAJÓOSZTÁLY
Bora Bora	MTTSE	Cupi

15. ábra: Nevezések listázása

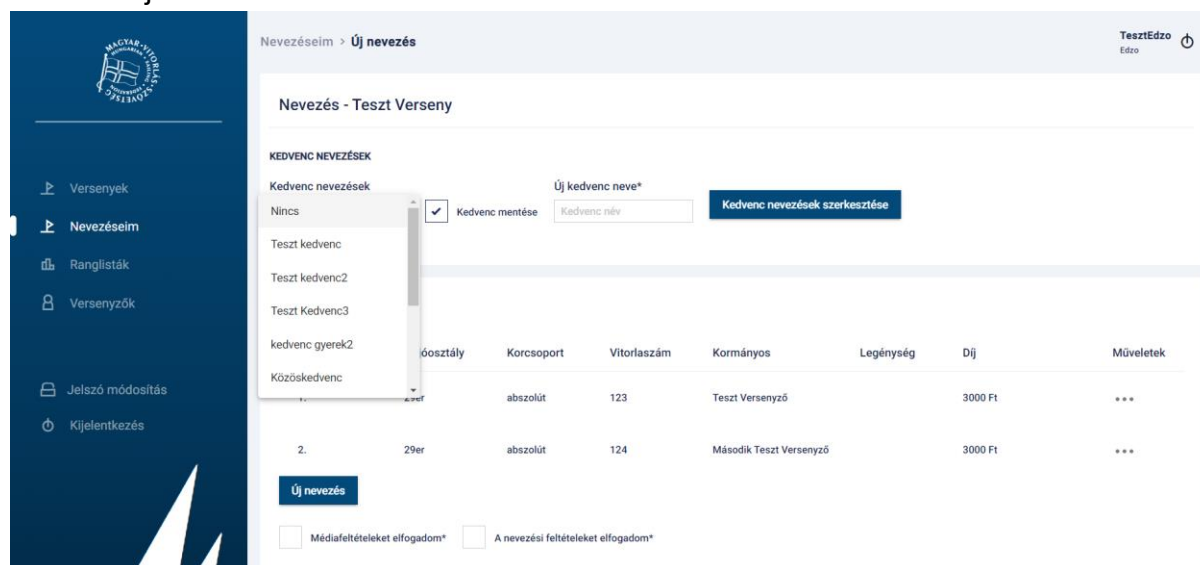
Nevezés

A versenyek listázása képernyőn az adott verseny nevezés opcióját választva, a verseny adatlapján a nevezés opciót választva, vagy a nevezések listázása képernyőn a  nyomógomb segítségével tudunk nevezést kezdeményezni.

Kedvencek kezelése

A nevezés képernyő első blokkja a kedvenc nevezések. Itt lehetőségünk van korábbi kedvencet kiválasztani, új kedvencet menteni, vagy szerkeszteni a kedvenc nevezéseket. Kedvenc választása legördülő listából egy elemet kiválasztva betölti az adott nevezéseket. Ha módosítunk a sorokon és elküldjük a nevezést, akkor a rendszer megjegyzi azt, és a következő betöltésnél már a módosított sorokat adja vissza, ha a kedvenc mentése jelölőnégyzet ki van pipálva. Ha azt szeretnénk, hogy a kedvenc módosításait ne mentse (például betegség miatt most töröltünk egy versenyzőt, de legközelebb újra szeretnénk, ha betöltődne a kedvencekből), akkor hagyjuk üresen a kedvenc mentése jelölőnégyzetet.

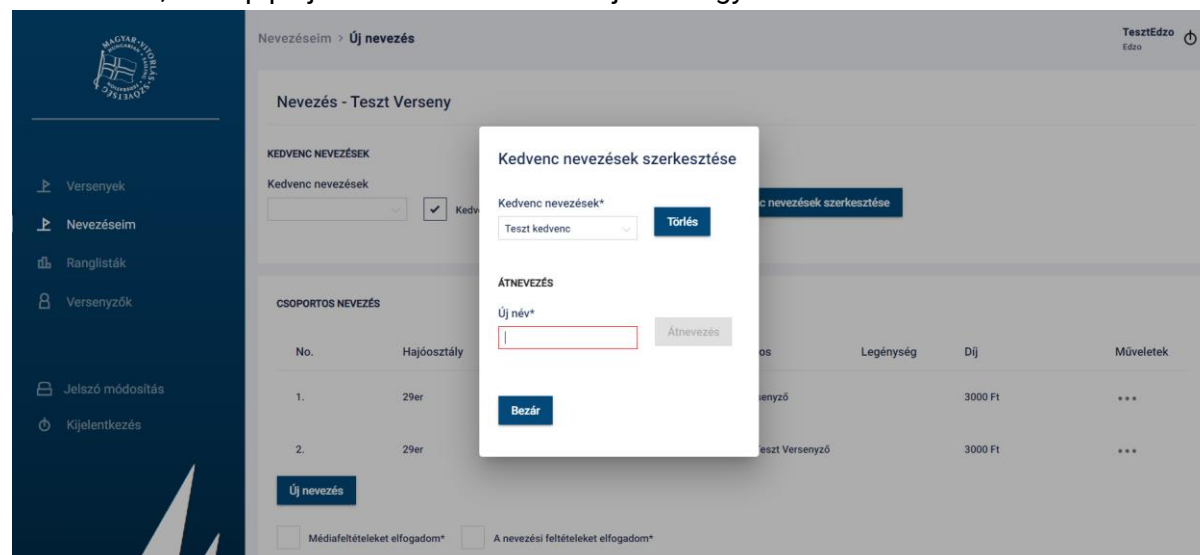
Új kedvenc mentésére akkor van lehetőségünk, ha üresen hagyjuk a legördülő menüt, és bepipáljuk kedvenc mentése jelölő négyzetet. Ekkor megjelenik egy mező mellette, ebbe kell beírni az új kedvenc nevét.



16. ábra: Kedvenc nevezések

A „Kedvenc nevezések szerkesztése” nyomógombot megnyomva egy felugró ablak jelenik meg, itt egy kiválasztott kedvenc nevezést törölhetünk a kedvencek közül, vagy átnevezhetjük egy meglévő kedvencünket.

A nevezésben szereplő versenyzők itt nem szerkeszthetőek, azt a nevezés során tudjuk módosítani, ha bepipáljuk a kedvenc mentése jelölőnégyzetet.



17. ábra: Kedvenc nevezések szerkesztése

Csoportos nevezés

Nevezés során a rendszer lehetőséget biztosít csoportos nevezésre, vagyis egy nevezésben több hajó nevezhető. Amennyiben már több mint egy hajót neveztünk, akkor a képernyő következő blokkja a **Csoportos nevezés**.

Egy-egy nevezéshez az alábbi adatokat kell, hogy megadjuk:

- Hajóosztály
- Felelős személy
- Vitorlaszám
- Legénység

Nevezés - Teszt Verseny

CSOPORTOS NEVEZÉS

No.	Hajóosztály	Korcsoport	Vitorlaszám	Kormányos	Legénység	Díj	Műveletek
-----	-------------	------------	-------------	-----------	-----------	-----	-----------

Médiafeltételeket elfogadom* A nevezési feltételeket elfogadom*

Összes díj: 0 Ft

ALAPADATOK

Hajóosztály* Korcsoport* A felelős személy edző Edző kiválasztása*

Vitorlaszám*

LEGÉNYSÉG

Keressen a versenyző nevére*

18. ábra: Kishajós nevezés

Hajóosztály

Itt van lehetőségünk, hogy a versenyre kiírt hajóosztályok alapján kiválasszuk, hogy melyik kategóriában szeretnénk indulni.

Felelős személy

Ha a felelős személy az edző, akkor lehetőség van az edző kiválasztására. Ha a felelős személy a legénység tagja, akkor azt a legénység összeállításánál kell jelezni a „jelölő pöttyök” segítségével.

Vitorlaszám

Itt szükséges megadni a hajó vitorlaszámát.

FONTOS!!

Ugyanazon a versenyen, ugyanolyan vitorlaszámmal nem versenyezhet több hajó ugyanabban a hajóosztályban!

Legénység

Az utolsó feladat a legénység kiválasztása. A legénységünket az adott versenyző nevére keresve tudjuk összeválogatni. A találati listában meg fog jelenni a versenyző neve, születési ideje, illetve egyesülete.

A találati listában csak olyan versenyzők fognak megjelenni, akik rendelkeznek adott évre érvényes MVSZ versenyengedéllyel, illetve az adott versenyen más hajóra még nem neveztek be.

A találati listából a „Hozzáadás a legénységhez” nyomógombbal tudjuk a kiválasztott versenyzőt a legénységhez adni. A legénység táblázatban lehetőség van a felelős személy és a kormányos kiválasztására, illetve megjelölhetünk tartalék versenyzőket is. Érdemes mindig a kormányos névvel kezdeni a hajó legénységének feltöltését, mert a rendszer automatikusan az elsőnek benevezett legénységet tekinti kormányosnak és felelős személynek, mely természetesen a „jelölő pötty” segítségével módosítható.

Amennyiben a legénység adatait is megadtuk, a „Hozzáadás a nevezéshez” gomb segítségével tudjuk a hajót menteni a nevezésbe.

Nevezés véglegesítése

Amennyiben további hajót szeretnénk a csoportos nevezéshez adni, az „Új nevezés” nyomógomb segítségével tudjuk megtenni.

Amennyiben a csoporton belül valamelyik egyedi nevezést törölni vagy módosítani szeretnénk, az adott sor végén a Műveletek oszlopban a ... menü segítségével van erre lehetőségünk.

Amennyiben a nevezés végleges, a **Médiafeltételek** és a **Nevezési feltételek** elfogadását követően a „Mentés” gombra kell kattintanunk.

No.	Hajóosztály	Korcsoport	Vitorlaszám	Kormányos	Legénység	Díj
1.	29er	abszolút	123	Teszt Versenyző		3000 Ft

19. ábra: Csoportos nevezés véglegesítése

Nevezések fizetése

Amennyiben a nevezésünket véglegesítettük, lehetőségünk van a nevezési lapunk letöltésére, illetve a nevezés fizetésére, amennyiben MVSZ rendezésű versenyről van szó. Egyéb esetekben a nevezési díjat a helyszíni nevezésen kézpénzben vagy bankkártyával, vagy átutalással tudjuk kiegyenlíteni. Erről bővebb információt az adott verseny versenykiírása tartalmaz.

FONTOS!!

Nevezés fizetése csak abban az esetben lehetséges, ha a nevezéshez szükséges minden feltétel rendben van.

Fizetéshez szükséges feltételek:

- A kormányos rendelkezik érvényes MVSZ engedéllyel, érvényes sportorvosi engedéllyel, valamint érvényes hajóvezetői engedéllyel.
- A nevezett legénység minden tagja rendelkezik érvényes MVSZ engedéllyel, valamint sportorvosi engedéllyel.

Amennyiben lehetséges az online bankkártyás fizetés, és a fenti fizetéshez szükséges feltételek teljesültek, a nevezés adatlapján aktívvá válik a „Nevezési díj befizetése” nyomógomb. A nevezési díj kifizetésekor lehetőségünk van számlát kérni a legénység tagjainak nevére, tagszervezetünk nevére, vagy egyéb számlázási címre:

The screenshot shows a web interface for registration. A modal window titled "Nevezési díj befizetése" is open, displaying the payment amount of 1500 Ft. Below the amount, there are radio buttons for "Legénység", "Tagszervezet", and "Egyéb". The "Tagszervezet" option is selected, and the text "Második Teszt Tagszervezet SE" is entered in the field below. The background shows a registration form with a table of participants.

No.	Hajóosztály	Legénység	Díj	Műveletek
1.	29er	Legénység	1500 Ft	...

20. ábra: Nevezési díj befizetése

A „Fizetés” gomb hatására a rendszer átirányít egy bankkártyás fizetési oldalra:

The screenshot shows a 3D Secure payment portal. The page title is "3D Secure fizetési portál". The main content area is titled "Biztonságos kártyás vásárlás" and displays the payment amount "Fizetés 1 500,00 HUF". The merchant information is "Kereskedő: Magyar Vitorlás Szövetség, Liget utca 3/2, 2040 - Budaörs (HU), www.vihar-hunsail.hu". The order number is "A megrendelés száma: #40003230". The page also features logos for Mastercard ID Check and Visa Secure.

21. ábra: Online bankkártyás fizetés

Nevezéseim

A főoldal bal oldali menüsávjából a **Nevezéseim** menüpontra kattintva jutunk el a rendszerben szereplő eddigi nevezéseinkhez.

Verseny neve	Verseny kezdete	Verseny vége	Hajóosztály	Vitorlaszám	Hajóadatok	Sportorvosik	Hajóvezetői	Fizetve	Befizet
Teszt Verseny	2022.11.25.	2022.11.26.	29er	456465	✓	✓	✗	✗	-

22. ábra: Nevezéseim listázása

Az adott nevezésre kattintva lehetőségünk van a nevezés szerkesztésére, valamint a nevezési lap letöltésére.

No.	Hajóosztály	Korcsoport	Vitorlaszám	Kormányos	Legénység	Díj	Művelet
1.	29er	U17	456465	Teszt Gyerek5		1500 Ft	...

23. ábra: Nevezés szerkesztése

FONTOS!!

Szerkeszteni csak a még le nem zajlott és ki nem fizetett nevezéseket lehet! Amennyiben már egy véglegesített nevezést szeretne módosítani, forduljon a verseny szervezőihez!

Ranglisták

A főoldal bal oldali menüsávjából a **Ranglisták** menüpontra kattintva jutunk el az adott évi versenyek alapján kiszámított versenyzői ranglistához.

A versenyzői ranglista hajóosztályokra készül az MVSZ által elfogadott számítási módszer alapján, melynek szabályozása az MVSZ adott évi Versenyrendelkezéseiben található.

A versenyzői ranglista megjelenítéséhez első körben az adott hajóosztály kiválasztása szükséges, majd a ranglista évét kell kiválasztani, aminek hatására megtekinthetjük az adott hajóosztályban aktuális versenyzői ranglistát, illetve minősítéseket.

Helyezés	Versenyző neve	Tagszervezet	Korcsoport	Pontszám	Minősítés
1.	Boróka	Kereked Vitorlás Klub Csopak	U17	376.34	I. osztály
1.	Szonja	Kereked Vitorlás Klub Csopak	U17	376.34	I. osztály
3.	Levente	Spartacus Vitorlás Egylet	U17	376.22	I. osztály
3.	Attila	Spartacus Vitorlás Egylet	U17	376.22	I. osztály
5.	Zaránd	Kereked Vitorlás Klub Csopak	U17	375.66	I. osztály

24. ábra: Versenyzői ranglista

Az egyes hajóosztályokban lehetőségünk van a saját versenyzőink eredményrészletező képernyőjét megtekinteni, a nevünk mellett szereplő ... ikonra kattintva.

Dátum	Verseny	Pontszám	Helyezés	Résztvevők	Faktorszám	Korrekció	Megjegyzés
2022-08-22	Mókesi Kupa	0	0	1-2	0-8		Az érvényes indulók száma nem érte el a minimumot.
		Összesített pontszám 0					

25. ábra: Versenyeredmények megtekintése

Versenyzők

A főoldal bal oldalán lévő menü **Versenyzők** menüpontját választva jutunk el a versenyzők listázása oldalra. Ezen a felületen a versenyzőkre lehet szűrni egyes paraméterek alapján. A névhez és az egyedi azonosítóhoz beírt értéket úgy vizsgálja a szűrő, hogy a versenyző neve vagy azonosítója tartalmazza-e a megadott értéket, tehát nem teljes egyezést vizsgál.

Vihar ID	Versenyző neve	Születési idő	Tagszervezet	VE	S	HV
1/2022	teszt saját	1988.08.08.	MTTSE	✓	✓	✓
10/2021	Teszt Gyerek5	2007.01.06.	MTTSE	✓	✓	...
12/2021	Teszt01 Teszt21	2004.03.15.	ETTSE	✗	✗	...
14/2021	Teszt Gizella	1999.02.14.	ETTSE	✗	✗	...

26. ábra: Versenyzők listázása

Egy-egy versenyző neve mellett a ... Menüben lehetőségünk van megtekinteni/szerkeszteni az adatlapját, jelszóemlékeztetőt küldeni, vagy a nemzetközi eredményeit megtekinteni.

Versenyző adatlapja

A versenyző profiloldalán lehetőségünk van egy versenyzőnk alapadatait megtekinteni, illetve a versenyzőhöz tartozó sportorvosi engedélyt felvenni.

ALAPADATOK

Felhasználónév*	Titulus	Vezetéknév*	Keresztnév*	Születési név*
2/2022	Titulus	Teszt	Leigazolás	Születési név
Anyja születési neve*	Születési idő*	Születési hely*	TAJ szám*	ISAF ID
jakkhajh	1988. 08. 08.	gh	123456789	HUNXY9
Nem*	Pólóméret*			
Férfi	M			

LEVELEZÉSI CÍM

Külföldi cím	Irányítószám*	Település*	Utca, házszám*	Megye*
	1111	Budapest	Jlgk	Budapest

27. ábra: Versenyző adatlapja

A versenyző profiloldalán lehetőségünk van megtekinteni a rendszerben tárolt adatokat. Amennyiben az adatokban változás következik be, úgy azt jelezhetjük a versenyengedély-kérő lapon. Ha olyan személyes adat változott, melyet nincs lehetőség az adatlapon szerkeszteni, azt jelezhetjük a hunsail@hunsail.hu e-mail címen.

A profiloldal tetején látható a versenyző avatárja, az aktuális státusza, illetve az egyedi azonosítója:



Teszt Versenyző

2/2021



28. ábra: Profil fejléc

A státusz „zöld pipa”, amennyiben rendelkezik érvényes MVSZ engedéllyel **ÉS** érvényes sportorvosival. Amennyiben az egyik nem érvényes, a státusz „piros x” lesz. Csak érvényes „zöld pipa” státusszal lehet versenyekre nevezni.

A profiloldal alján találjuk az aktuális egyesületet, illetve az aktuális engedélyeket.

The screenshot shows a user profile page with a dark blue sidebar on the left containing navigation links: Versenyek, Nevezéseim, Ranglisták, Versenyzők, Jelszó módosítás, and Kijelentkezés. The main content area is white and contains the following sections:

- Klub***: A dropdown menu showing "Első Teszt Tagszervezet SE" and a checkbox for "Sportszerződéses sportoló".
- ENGEDÉLYEK**:
 - MVSZ versenyengedély**: A date range from 2022. 10. 04. to 2022. 12. 31. with a PDF icon and the text "ures.pdf...".
 - Sportorvosi engedély érvényessége**: A date range from 2021. 02. 11. to 2022. 02. 11. with a blue "Feltöltés" button and a PDF icon with the text "download (11).pdf...".
 - Hajóvezetői engedély érvényessége**: A date range from 2021. 01. 07. to 2021. 04. 28. with a PDF icon and the text "11_Versenyejegyzőköny...".
- A blue "Mentés" button at the bottom.

29. ábra: Profil, engedélyek

Az egyes engedélyekhez csatolt fájlokra kattintva lehetőségünk van az aktuális engedélyünkhöz csatolt fájlok letöltésére is.

Sportorvosi engedély hosszabbítása

Amennyiben a személyes adatok helyesek és az orvos feltölti az OSEI rendszerbe a sportorvosi engedélyt, akkor az a VIHAR rendszerben automatikusan frissül.

Továbbra is lehetőség van az engedély kézi feltöltésére a profiloldalon:

This close-up shows the "Sportorvosi engedély érvényessége" section. It features a date range from 2018. 04. 08. to 2019. 04. 08. and a blue "Feltöltés" button with a red border. Below this, there is a PDF icon and the text "10-2017_SportorvosiE...".

30. ábra: Engedély hosszabbítása

A sportorvosi engedély hosszabbításához kattintsunk a képen látható „Feltöltés” gombra. A kattintás hatására megjelenik a „Sportorvosi engedély feltöltése” ablak.

31. ábra: Sportorvosi felöltés

A sportorvosi engedély felöltéséhez meg kell adni a kért adatokat, illetve egy pdf, jpg vagy png dokumentumban csatolni kell az engedélyt. A feltöltést a hibátlanul kitöltött űrlapon a „Mentés” gombra kattintva tehetjük meg.

FONTOS!!

A dokumentum felcsatolása nem elegendő annak beküldéséhez! A profiloldalon meg kell nyomni a „Mentés” nyomógombot. Erre a rendszer a dokumentum csatolást követően figyelmeztet:

Az engedély végleges mentéséhez a **Változtatások mentése** gomb megnyomása szükséges.

Bezárás

32. ábra: Mentés figyelmeztetés

A sportorvosi engedély elfogadása MVSZ adminisztrátori jóváhagyáshoz kötött, így nem automatikusan jelenik meg a rendszerben az elfogadott sportorvosi engedély. Az elfogadási folyamat akár néhány napot is igénybe vehet, így nem célszerű azt a verseny előtti utolsó napra hagyni!

Nemzetközi eredmények megtekintése

A **Versenyzők listázása** menüpont szerint megtekinthetők az MVSZ adminisztrátorai által berögzített, a ranglistaszámítás során figyelembe vett nemzetközi eredmények. A felugró ablakban megjelenő eredmények a „Bezár” gombbal zárhatóak be.

Évszám	Elsőszámú nemzetközi eredmény	Második számú nemzetközi eredmény	Hajóosztály
2021	✓	✗	11m One Design
2021	✗	✓	11m One Design
2021	✓	✗	22-es cirkáló

33. ábra: Nemzetközi eredmények megtekintése

Jelszóemlékeztető küldése

A funkció a versenyzők listázása során, vagy a versenyző adatlapjának jobb felső sarkában lévő menü segítségével érhető el. A jelszóemlékeztető küldési lehetőséget választva az e-mail ilyenkor a versenyző e-mail címére érkezik meg.

Kijelentkezés

A főoldal jobb felső sarkában lévő főkapcsoló ikonnal, vagy a bal oldali menüben találjuk a kijelentkezés lehetőséget.



34. ábra: Kijelentkezés

Ábrajegyzék

1.	ábra: Nyitóoldal	2
2.	ábra: Bejelentkezési képernyő	3
3.	ábra: Elfelejtett jelszó link	3
4.	ábra: Elfelejtett jelszó oldal	4
5.	ábra: Elfelejtett jelszó e-mail	4
6.	ábra: Jelszómódosítás	5
7.	ábra: Sikeres jelszómódosítás	5
8.	ábra: Kezdőoldal	6
9.	ábra: Jelszómódosítás menü	6
10.	ábra: Jelszómódosítás e-mail	7
11.	ábra: Jelszómódosítás	7
12.	ábra: Versenyek kezelése	8
13.	ábra: Verseny kiválasztása, nevezés	8
14.	ábra: Verseny adatlapja	9
15.	ábra: Nevezések listázása	9
16.	ábra: Kedvenc nevezések	10
17.	ábra: Kedvenc nevezések szerkesztése	10
18.	ábra: Kishajós nevezés	11
19.	ábra: Csoportos nevezés véglegesítése	12
20.	ábra: Nevezési díj befizetése	13
21.	ábra: Online bankkártyás fizetés	13
22.	ábra: Nevezéseim listázása	14
23.	ábra: Nevezés szerkesztése	14
24.	ábra: Versenyzői ranglista	15
25.	ábra: Versenyeredmények megtekintése	15
26.	ábra: Versenyzők listázása	16
27.	ábra: Versenyző adatlapja	16
28.	ábra: Profil fejléc	17
29.	ábra: Profil, engedélyek	17
30.	ábra: Engedélyek hosszabbítása	17
31.	ábra: Sportorvosi felöltés	18
32.	ábra: Mentés figyelmeztetés	18
33.	ábra: Nemzetközi eredmények megtekintése	19
34.	ábra: Kijelentkezés	19